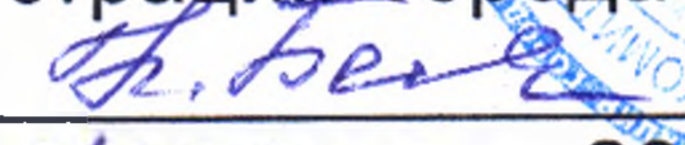



СОГЛАСОВАНО:  
Председатель Комитета по образованию  
администрации города Тобольска

  
Н.В.Бельшева  
«28» августа 2015 года



УТВЕРЖДАЮ:  
Директор  О.И.Рябина  
Приказ №7  
от «28» августа 2015 г



**Основная образовательная программа**  
**Негосударственного дошкольного частного**  
**образовательного учреждения**  
**Детский сад «38 попугаев»**  
**г.Тобольска**

**Авторы-разработчики:**  
педагогический коллектив  
НДЧОУ Детский сад «38 попугаев»  
г.Тобольска

Тобольск  
2015

## Содержание

<b>I. ЦЕЛЕВОЙ РАЗДЕЛ</b>	
1. Пояснительная записка.....	4-8
1.1. Цели и задачи деятельности ДОО по реализации Программы.....	9-10
1.2. Принципы и подходы к формированию Программы.....	11-15
1.3. Значимые для разработки Программы характеристики.....	16-27
2. Планируемые результаты освоения Программы	28-30
3. Развивающее оценивание качества образовательной деятельности по Программе.....	31-39
<b>II. СОДЕРЖАТЕЛЬНЫЙ РАЗДЕЛ</b>	
2. Особенности осуществления образовательного процесса в ДОО .....	40-42
3. Содержание психолого-педагогической работы по освоению детьми раннего возраста образовательных областей.....	43-47
3.1. Образовательная область «Социально-коммуникативное развитие».....	48-49
3.2. Образовательная область «Познавательное развитие».....	50
3.3. Образовательная область «Речевое развитие».....	51
3.4. Образовательная область «Художественно-эстетическое развитие».....	52
3.5. Образовательная область «Физическое развитие»....	53
4. Содержание психолого-педагогической работы по освоению детьми дошкольного возраста образовательных областей.....	54
4.1. Образовательная область «Социально-коммуникативное развитие».....	55-65
4.2. Образовательная область «Познавательное развитие».....	65-75
4.3. Образовательная область «Речевое развитие».....	76-87
4.4. Образовательная область «Художественно-эстетическое развитие».....	87-92
4.5. Образовательная область «Физическое развитие»....	93-101
5. Содержание коррекционно-развивающей работы.....	102-109
6. Взаимодействие взрослых с детьми	110-111
7. Способы поддержки детской инициативы в освоении Программы.....	112-114
8. Система работы по взаимодействию с семьями воспитанников.....	115-122
9. Система взаимодействия с социальными институтами....	123-124

<b>III. ОРГАНИЗАЦИОННЫЙ РАЗДЕЛ</b>	
1. Психолого-педагогические условия, обеспечивающие развитие ребенка.....	125
2. Материально-техническое обеспечение Программы.....	126-127
3. Программно-методическое обеспечение образовательного процесса.....	128-135
4. Особенности традиционных событий, праздников, мероприятий.....	136-147
5. Организация режимов пребывания детей в ДОО.....	148
6. Организация развивающей предметно-пространственной среды.....	149-153
7. Кадровые условия реализации Программы.....	154-156
8. Финансовые условия реализации Программы.....	157-159
Приложение 1. Комплексно-тематическое планирование.....	160-161
Приложение 2. Режимы.....	162-170
Приложение 3. Расписание непрерывной образовательной деятельности.....	170-175

# І. ЦЕЛЕВОЙ РАЗДЕЛ

## 1. Пояснительная записка.

Деятельность Негосударственного дошкольного частного образовательного учреждения Детский сад «38 попугаев» г. Тобольска (далее по тексту НДЧОУ ДС «38 попугаев») в соответствии с Федеральным законом «Об образовании в Российской Федерации» направлена на формирование общей культуры, развитие физических, интеллектуальных, нравственных, эстетических и личностных качеств, формирование предпосылок учебной деятельности, сохранение и укрепление здоровья детей дошкольного возраста (статья 64 пункт 1).

Основная образовательная программа дошкольного образования Негосударственного дошкольного частного образовательного учреждения Детский сад «38 попугаев» г. Тобольска (далее Программа) разработана в соответствии с ФГОС дошкольного образования и с учетом Примерной основной образовательной программы дошкольного образования, одобренной решением федерального учебно-методического объединения по общему образованию (протокол от 20 мая 2015 г. № 2/15), а также парциальных программ.

Разработка Программы осуществлена в соответствии с Федеральным законом «Об образовании в Российской Федерации» от 29.12.2012 г. № 273-ФЗ, а также:

- Концепцией долгосрочного социально-экономического развития РФ до 2020 года (Распоряжение Правительства РФ от 17.11.2008 г. № 1662-р);
- Национальной образовательной инициативой «Наша новая школа» (утверждена Президентом РФ Д.А. Медведевым 04.02.2010 г.);
- Федеральным государственным образовательным стандартом дошкольного образования (утвержден Приказом Министерства образования и науки РФ от 17.10.2013 г. № 1155);
- Санитарно-эпидемиологическими требованиями к устройству, содержанию и организации режима работы дошкольных образовательных организаций» - СанПиН 2.4.1.3049-13 (утверждены Постановлением Главного государственного санитарного врача РФ от 15.05.2013 г. № 26);
- Профессиональным стандартом педагога. Педагогическая деятельность в дошкольном, начальном общем, основном общем, среднем общем образовании (утвержден приказом Министерства

труда и социальной защиты Российской Федерации от 18.10. 2013 № 544н);

Приказом Министерства образования и науки РФ от 30.08.2013 № 1014 «Об утверждении Порядка организации и осуществления образовательной деятельности по основным общеобразовательным программам - образовательным программам дошкольного образования» (зарегистрирован в Минюсте России 26.09.2013 № 30038);

Лицензией НДЧОУДС «38 попугаев» г.Тобольска от 27.10.2015, серия 72-Л-01№0001506; Уставом НДЧОУДС «38 попугаев» г. Тобольска; локальными актами НДЧОУДС «38 попугаев» г. Тобольска.

Программа является нормативно-управленческим документом организации и согласно Закону «Об образовании в Российской Федерации» определяет объем, содержание, планируемые результаты (целевые ориентиры дошкольного образования) и организацию образовательной деятельности в ДОО и обеспечивает построение целостного педагогического процесса, направленного на полноценное всестороннее развитие ребенка – физическое, социально-коммуникативное, познавательное, речевое, художественно-эстетическое – во взаимосвязи.

Программа служит механизмом реализации Федерального государственного образовательного стандарта дошкольного образования и раскрывает принципы организации, методы, приемы, техники, порядок организации совместной, партнерской деятельности детей и взрослых в пространстве и во времени, наилучшим образом направленной, способствующей реализации целевых ориентиров, а также подходы к интеграции образовательной деятельности дошкольника.

Программа сформирована как программа психолого-педагогической поддержки позитивной социализации и индивидуализации, развития личности детей дошкольного возраста, обеспечивающая разностороннее развитие воспитанников ДОО, с учетом их возрастных и индивидуальных особенностей, в том числе достижение ими уровня развития, необходимого и достаточного для успешного освоения ими образовательных программ начального общего образования, на основе индивидуального подхода и специфичных для детей дошкольного возраста видов деятельности.

Программа направлена на:

- ✓ создание условий развития детей, открывающих возможности для их позитивной социализации, их личностного развития, развития инициативы и творческих способностей на основе сотрудничества со

- взрослыми и сверстниками и соответствующим возрасту видам деятельности;
- ✓ создание развивающей образовательной среды, которая представляет собой систему условий социализации и индивидуализации детей.

Программа обеспечивает развитие личности, мотивации и способностей детей в различных видах деятельности по следующим направлениям развития и образования детей:

- социально-коммуникативное развитие;
- познавательное развитие;
- речевое развитие;
- художественно-эстетическое развитие;
- физическое развитие.

Программа является внутренним стандартом для всех участников образовательного процесса:

- ◆ Определяет приоритеты в содержании образования и способствует интеграции и координации деятельности всех педагогов ДОО.
- ◆ Способствует адекватности интегративного подхода в содержании образования, взаимному «пронизыванию» различных видов предметности в разных видах и формах детской деятельности.
- ◆ Способствует накоплению спонтанного опыта детей в организованной обобщенной предметной среде; в специально продуманной и мотивированной самостоятельной деятельности; в реальном и опосредованном обучении.

Обеспечивает реализацию права родителей на информацию об образовательных услугах ДОО, право на выбор образовательных услуг и право на гарантию качества получаемых услуг.

Содержание Программы в соответствии с требованиями ФГОС дошкольного образования включает три основных раздела – целевой, содержательный и организационный.

Целевой раздел Программы определяет ее цели и задачи, принципы и подходы к формированию Программы, планируемые результаты ее освоения в виде целевых ориентиров.

Содержательный раздел Программы включает описание образовательной деятельности в соответствии с направлениями развития ребенка в пяти образовательных областях – социально-коммуникативной, познавательной, речевой, художественно-эстетической, физической.

Программа определяет примерное содержание образовательных областей с учетом возрастных и индивидуальных особенностей детей в различных видах деятельности, таких как:

- игровая (сюжетно-ролевая игра, игра с правилами и другие виды игры);
- коммуникативная (общение и взаимодействие со взрослыми и другими детьми);
- познавательно-исследовательская (исследование и познание природного и социального миров в процессе наблюдения и взаимодействия с ними);
- восприятие художественной литературы и фольклора;
- самообслуживание и элементарный бытовой труд (в помещении и на улице);
- конструирование из разного материала, включая конструкторы, модули, бумагу, природный и иной материал;
- изобразительная (рисование, лепка, аппликация);
- музыкальная (восприятие и понимание смысла музыкальных произведений, пение, музыкально-ритмические движения, игры на детских музыкальных инструментах);
- двигательная (овладение основными движениями) формы активности ребенка.

Содержательный раздел Программы включает описание коррекционно-развивающей работы, обеспечивающей адаптацию и интеграцию детей с ограниченными возможностями здоровья в общество, включает описание педагогических технологий и вариативных программ, которые используют педагоги ДОО.

Организационный раздел Программы описывает систему условий реализации образовательной деятельности, необходимых для достижения целей Программы, планируемых результатов ее освоения в виде целевых ориентиров, а также особенности организации образовательной деятельности, а именно описание:

- психолого-педагогических, кадровых, материально-технических и финансовых условий,
- особенностей организации развивающей предметно-пространственной среды,
- особенностей образовательной деятельности разных видов и культурных практик,
- способов и направлений поддержки детской инициативы,
- особенностей взаимодействия педагогического коллектива с семьями дошкольников,
- особенностей разработки режима дня и формирования распорядка дня с учетом возрастных и индивидуальных особенностей детей, их специальных образовательных потребностей.

Программа также содержит описание системы развивающего оценивания достижения целей в форме педагогической и психологической диагностики развития детей, а также качества реализации Программы. Система оценивания качества реализации Программы направлена в первую очередь на оценивание созданных в ДОО условий внутри образовательного процесса.

Программа определяет **обязательную часть и часть, формируемую участниками образовательных отношений** (в тексте обозначена значком \*\*\*) для детей от 1 года до прекращения образовательных отношений.

Объем обязательной части Программы составляет не менее 60% от ее общего объема. Объем части Программы, формируемой участниками образовательных отношений, составляет не более 40% от ее общего объема.

Программа реализуется в течение всего времени пребывания детей в ДОО.

Программа **может корректироваться в связи с изменениями:**

- нормативно-правовой базы ДОО,
- образовательного запроса родителей,
- видовой структуры групп.



## 1.1. Цели и задачи деятельности ДОО по реализации Программы

**Цель Программы** – создание равных условий для всестороннего и гармоничного развития каждого ребенка и его позитивной социализации, радостного и содержательного проживания детьми периода дошкольного детства.

Программа, в соответствии с Федеральным законом «Об образовании в Российской Федерации», содействует взаимопониманию и сотрудничеству между людьми, учитывает разнообразие мировоззренческих подходов, способствует реализации права детей дошкольного возраста на свободный выбор мнений и убеждений, обеспечивает развитие способностей каждого ребенка, формирование и развитие личности ребенка в соответствии с принятыми в семье и обществе духовно-нравственными и социокультурными ценностями в целях интеллектуального, духовно-нравственного, творческого и физического развития человека, удовлетворения его образовательных потребностей и интересов.

Данная цель реализуется через решение следующих **задач**:

- Охрана и укрепление физического и психического здоровья детей, в том числе их эмоционального благополучия.
- Обеспечение равных возможностей для полноценного развития каждого ребенка в период дошкольного детства независимо от места жительства, пола, нации, языка, социального статуса, психофизиологических и других особенностей (в том числе ограниченных возможностей здоровья).
- Обеспечение преемственности целей, задач и содержания образования, реализуемых в рамках образовательных программ различных уровней.
- Создание благоприятных условий развития детей в соответствии с их возрастными и индивидуальными особенностями и склонностями, развития способностей и творческого потенциала каждого ребенка как субъекта отношений с самим собой, другими детьми, взрослыми и миром.
- Объединение обучения и воспитания в целостный образовательный процесс на основе духовно-нравственных и социокультурных ценностей и принятых в обществе правил и норм поведения в интересах человека, семьи, общества.
- Формирование общей культуры личности детей, в том числе ценностей здорового образа жизни, развития их социальных, нравственных, эстетических, интеллектуальных, физических качеств, инициативности,

самостоятельности и ответственности ребенка, формирования предпосылок учебной деятельности.

- Формирование социокультурной среды, соответствующей возрастным, индивидуальным, психологическим и физиологическим особенностям детей.
- Обеспечение психолого-педагогической поддержки семьи и повышение компетентности родителей (законных представителей) в вопросах развития и образования, охраны и укрепления здоровья детей.
- Приобщение дошкольников к культурному пространству города Тобольска\*\*\*.
- Обеспечение коррекции речевого развития детей, зачисленных на занятия с учителем-логопедом на основании направления городского ПМПк, с учетом их индивидуальных особенностей\*\*\*.

## 1.2. Принципы и подходы к формированию Программы

**Программа основывается на положениях:**

- 1) фундаментальных исследований отечественной научной психолого-педагогической и физиологической школы о закономерностях развития ребенка дошкольного возраста (учет зоны ближайшего развития ребенка, произвольности психических процессов, сенситивных (оптимальных) периодов для развития новых качеств психики и личности дошкольника и др.);
- 2) научных исследований, практических разработок и методических рекомендаций, содержащихся в трудах ведущих специалистов в области современного дошкольного образования;
- 3) действующего законодательства, иных нормативных правовых актов, регулирующих деятельность системы дошкольного образования.

Программа

- направлена на охрану и укрепление здоровья воспитанников, их всестороннее (физическое, социально-коммуникативное, познавательное, речевое, художественно-эстетическое) развитие;
- обеспечивает единство воспитательных, обучающих и развивающих целей и задач процесса образования детей дошкольного возраста;
- соответствует критериям полноты, необходимости и достаточности;
- предполагает построение образовательного процесса на адекватных возрасту формах работы с детьми, максимальное развитие всех специфических детских видов деятельности и, в первую очередь, игры как ведущего вида детской деятельности ребенка;
- обеспечивает осуществление образовательного процесса в двух основных организационных моделях, включающих: 1) совместную деятельность взрослого и детей, 2) самостоятельную деятельность детей.

Теоретико-методологической основой организации дошкольного образования в ДОО являются следующие подходы:

### **КУЛЬТУРНО-ИСТОРИЧЕСКИЙ ПОДХОД**

(Л.С. Выготский) к развитию психики ребенка:

Развитие определяется как «... процесс формирования человека или личности, совершающийся путем возникновения на каждой ступени новых качеств, специфических для человека, подготовленных всем предшествующим ходом развития».

Принципы:

- Принцип активности, инициативности и субъектности в развитии ребенка.

- Учет зоны ближайшего развития (сегодняшняя зона ближайшего развития станет для ребенка уровнем его актуального развития).

- Среда является источником развития ребенка (одно и то же средовое воздействие по-разному сказывается на детях разного возраста в силу их различных возрастных особенностей).

- В качестве основных условий полноценного развития ребенка выступают: общение между ребенком и взрослым и нормальное развитие (созревание и функционирование) нервной системы ребенка.

**ЛИЧНОСТНЫЙ ПОДХОД** (Л.С. Выготский, А.Н. Леонтьев, Л.И. Божович, Д.Б. Эльконин, А.В. Запорожец) к проблеме развития психики ребенка:

В дошкольном возрасте деятельность мотивируется в основном непосредственными мотивами. Предлагаемая ребенку деятельность должна быть для него осмысленной, только в этом случае она будет оказывать на него развивающее воздействие.

Расширение возможностей развития психики ребенка-дошкольника за счет максимального развития всех специфических детских видов деятельности, в результате чего происходит не только интеллектуальное, но и личностное развитие ребенка.

**ДЕЯТЕЛЬНЫЙ ПОДХОД** (А.Н. Леонтьев, Д.Б. Эльконин, А.В. Запорожец, В.В. Давыдов) к проблеме развития психики ребенка:

Деятельность рассматривается как движущая сила психического развития. В каждом возрасте существует своя ведущая деятельность, внутри которой возникают новые виды деятельности, развиваются (перестраиваются) психические процессы и возникают личностные новообразования.

Игра – ведущий вид деятельности ребенка-дошкольника!

В игре формируются универсальные генетические предпосылки учебной деятельности: символическая функция, воображение и фантазия, целеполагание, умственный план действия, произвольность поведения и др.

Программа строится на основе следующих принципов, обозначенных в Федеральном государственном образовательном стандарте дошкольного образования:

- Полноценное проживание ребенком всех этапов детства, обогащение (амплификация) детского развития.
- Индивидуализация образования. Построение образовательной деятельности на основе индивидуальных особенностей каждого ребенка, при котором сам ребенок становится активным в выборе содержания своего образования, становится субъектом образования.
- Содействие и сотрудничество детей и взрослых, признание ребенка полноценным участником (субъектом) образовательных отношений.
- Поддержка инициативы детей в различных видах деятельности.
- Сотрудничество ДОО с семьей.
- Приобщение детей к социокультурным традициям семьи, общества, государства.
- Формирование познавательных интересов и познавательных действий ребенка в различных видах деятельности.
- Возрастная адекватность дошкольного образования (соответствие условий, требований, методов возрасту и особенностям развития).
- Учет этнокультурной ситуации развития детей.
- Поддержка разнообразия детства; сохранение уникальности и самоценности детства как важного этапа в общем развитии человека.
- Самоценность детства – рассмотрение детства как периода жизни значимого самого по себе, без всяких условий, значимого тем, что происходит с ребенком сейчас, а не тем, что этот период есть период подготовки к следующему периоду.
- Реализация Программы в формах, специфических для детей данной возрастной группы, прежде всего в форме игры, познавательной и исследовательской деятельности, в форме творческой активности, обеспечивающей художественно-эстетическое развитие ребенка.
- Сетевое взаимодействие с организациями социализации, образования, охраны здоровья и другими партнерами, которые могут внести вклад в развитие и образование детей, а также использование ресурсов местного сообщества и вариативных программ дополнительного образования детей для обогащения детского развития. Установление в ДОО партнерских отношений не только с семьями детей, но и с другими организациями и лицами, которые могут способствовать обогащению социального и культурного опыта детей, приобщению детей к национальным традициям (посещение театра, музеев, освоение программ дополнительного образования), к природе и истории родного края; содействовать проведению совместных проектов, экскурсий, праздников, посещению концертов, а также удовлетворению особых потребностей детей, оказанию психолого-педагогической и медицинской поддержки в случае необходимости (центры семейного консультирования и др.).

Программа разработана в соответствии с принципами и ценностями личностно-ориентированного образования, которые позволяют педагогическому коллективу эффективно реализовывать поставленную цель и задачи \*\*\*:

- Личностно-ориентированный и гуманистический характер взаимодействия взрослых и детей. Уважение личности ребенка.
- Развивающее обучение:
  - Главная цель дошкольного образования – развитие ребенка. Обучение, как целенаправленный, специально организованный процесс взаимодействия взрослого и ребенка, в котором происходит передача взрослым и присвоение ребенком социального опыта, ведет за собой развитие. Таким образом, образование должно строиться в зоне ближайшего развития ребенка.
  - Связь информации, полученной от взрослого с информацией, добытой самими детьми; организация разнообразного детского опыта и детских открытий; специальный отбор взрослым развивающих объектов для самостоятельной детской деятельности.
  - насыщение детской жизни новыми яркими впечатлениями, «неясными» знаниями, образами, представлениями, которые намечают дальнейшие горизонты развития.
  - Отбор образовательного материала с учетом возможности применения полученной информации в практической деятельности детей.
  - Систематическая и целенаправленная поддержка педагогами различных форм детской активности и инициативы.
  - Ориентация в образовательном содержании на актуальные интересы ребенка, склонности и способности.
- Интеграция содержания дошкольного образования в соответствии с возрастными возможностями и особенностями детей, спецификой и возможностями образовательных областей. Принцип интеграции связан с возрастными особенностями детей дошкольного возраста, когда
  - поведение и деятельность дошкольника представляет собой «еще недостаточно дифференцированное целое» (Л.С. Выготский);
  - «схватывание целого раньше частей позволяет ребенку «сразу» интегрально видеть предметы глазами всех людей» (В.В. Давыдов);
  - «прежде чем знание о целостности мира будет оформлено в системе теоретических понятий ребенка, он должен воссоздать подвижный интегральный образ действительности на уровне воображения» (В.В. Давыдов, В.Т. Кудрявцев)

Принцип интеграции реализуется через:

- интеграцию содержания дошкольного образования (интеграцию содержания различных образовательных областей и специфических видов детской деятельности по освоению образовательных областей);

- интегративные качества личности ребенка как результат дошкольного образования, а также основа и единые целевые ориентиры базовой культуры ребенка дошкольного возраста;
  - интеграция деятельности специалистов ДОО;
  - интеграцию разных типов учреждений (дошкольного, общего, дополнительного образования, социокультурных центров, библиотек, клубов) и групп детей дошкольного возраста, представляющих различные возможности для развития дошкольников и обеспечивающих их позитивную социализацию.
- Комплексно-тематический принцип построения образовательного процесса предполагает объединение комплекса различных видов специфических детских видов деятельности вокруг единой темы при организации образовательного процесса. При этом в качестве тем могут выступать организующие моменты, тематические недели, события, реализация проектов, сезонные явления в природе, праздники, традиции.
- Принцип адаптивности реализуется через:
- адаптивность предметно-развивающей среды ДОО к потребностям ребенка дошкольного возраста, обеспечивающей комфорт ребенка, сохранение и укрепление его здоровья, полноценное развитие;
  - адаптивность ребенка к пространству ДОО и окружающему социальному миру.
- Учет гендерной специфики развития детей дошкольного возраста.

### 1.3. Значимые для разработки Программы характеристики

ДОО работает в режиме 5-ти дневной недели с выходными днями: суббота, воскресенье и праздничные дни. Время пребывания детей: с 7.30 до 18.00 (10,5 часов).

ДОО осуществляет обучение, воспитание в интересах личности, общества, государства, обеспечивает охрану жизни и укрепление здоровья, создает благоприятные условия для разностороннего развития личности, в том числе возможность удовлетворения потребности ребенка в самообразовании и получении дополнительного образования (Устав).

ДОО обеспечивает обучение, воспитание и развитие детей в возрасте от 1 года до прекращения образовательных отношений в группах общеразвивающей направленности.

Разделение детей на возрастные группы осуществляется в соответствии с закономерностями психического развития ребенка и позволяет более эффективно решать задачи по реализации Программы дошкольного образования с детьми, имеющими, в целом, сходные возрастные характеристики.

Предельная наполняемость групп общеразвивающей направленности определяется согласно СанПиН, исходя из расчета площади групповой (игровой) комнаты:

- для групп раннего возраста (до 3-х лет) не менее 2,5 метров квадратных на 1 ребенка, фактически находящегося в группе;
- для групп дошкольного возраста (от 3-х до 8-ми лет) - не менее 2,0 метров квадратных на одного ребенка, фактически находящегося в группе.

Ежегодный контингент воспитанников формируется на основе индивидуального заказа родителей.

Комплектование групп определяется:

- Порядком организации и осуществления образовательной деятельности по основным образовательным программам дошкольного образования;
- Санитарно-эпидемиологическими правилами и нормативами;
- Уставом НДЧОУДС «38 попугаев» г. Тобольска.



В ДОО функционируют три возрастные группы:

- ◆ для детей от 1 до 3 лет (младшая)
- ◆ для детей от 3 до 4 лет (средняя)
- ◆ для детей от 4 до 7 лет (разновозрастная)

Образовательный процесс в ДОО строится с учетом возрастных и индивидуальных особенностей воспитанников.

### **Возрастные особенности детей с 2 до 3 лет**

На третьем году жизни продолжает развиваться предметная деятельность, ситуативно-деловое общение ребенка и взрослого; совершенствуется восприятие, речь, начальные формы произвольного поведения, игры, наглядно-действенное мышление.

Развиваются соотносительные и орудийные действия. Умение выполнять орудийные действия развивает произвольность, преобразуя натуральные формы активности в культурные на основе предлагаемой взрослым модели, которая выступает в качестве не только объекта для подражания, но и образца, регулирующего собственную активность ребенка.

В ходе совместной со взрослыми предметной деятельности продолжает развиваться понимание речи. Дети продолжают осваивать названия окружающих предметов, учатся выполнять простые словесные просьбы взрослых в пределах видимой наглядной ситуации.

Совершенствуется регуляция поведения в результате обращения взрослых к ребенку, который начинает понимать не только инструкцию, но и рассказ взрослых.

Интенсивно развивается активная речь детей. К трем годам они осваивают основные грамматические структуры, пытаются строить простые предложения, в разговоре со взрослыми используют практически все части речи. Активный словарь достигает примерно 1000-1500 слов.

К концу третьего года речь становится средством общения ребенка со сверстниками. В этом возрасте у детей формируются новые виды деятельности: игра, рисование, конструирование.

Игра носит процессуальный характер, главное в ней – действия, которые совершаются с игровыми предметами, приближенными к реальности. В середине третьего года жизни появляются действия с предметами – заместителями.

Появление собственно изобразительной деятельности обусловлено тем, что ребенок уже способен сформулировать намерение изобразить какой-либо

предмет. Типичным является изображение человека в виде «головонога» - окружности и отходящих от нее линий.

Совершенствуются зрительные и слуховые ориентировки, что позволяет детям безошибочно выполнять ряд заданий: осуществлять выбор из 2-3 предметов по форме, величине и цвету; различать мелодии; петь.

Совершенствуется слуховое восприятие, прежде всего фонематический слух. К трем годам жизни дети воспринимают все звуки родного языка, но произносят их с большими искажениями.

Основной формой мышления становится наглядно-действенное. Его особенность заключается в том, что возникающие в жизни ребенка проблемные ситуации разрешаются путем реального действия с предметами.

Для детей этого возраста характерна неосознанность мотивов, импульсивность и зависимость чувств и желаний от ситуации. Дети легко заражаются эмоциональным состоянием сверстников. Однако в этот период начинает складываться и произвольность поведения. Она обусловлена развитием орудийных действий и речи. У детей появляются чувства гордости и стыда, начинают формироваться элементы самосознания, связанные с идентификацией с именем и полом. Ранний возраст завершается кризисом трех лет. Ребенок осознает себя как отдельного человека, отличного от взрослого.

У него формируется образ Я. Кризис часто сопровождается рядом отрицательных проявлений: негативизмом, упрямством, нарушением общения со взрослыми и др. Кризис может продолжаться от нескольких месяцев до двух лет.

### **Возрастные особенности детей от 3 до 4 лет**

В возрасте 3-4 лет ребенок постепенно выходит за пределы семейного круга. Его общение становится внеситуативным. Взрослый становится для ребенка не только членом семьи, но и выступает носителем определенной общественной функции. Желание ребенка выполнять такую же функцию приводит к противоречию с его реальными возможностями. Это противоречие разрешается через развитие игры, которая становится ведущим видом деятельности в дошкольном возрасте.

Главной особенностью игры является ее условность: выполнение одних действий с одними предметами предполагает их отнесенность к другим действиям с другими предметами. Основным содержанием игры являются действия с игрушками и предметами-заместителями. Продолжительность игры небольшая. Младшие дошкольники ограничиваются игрой с 1-2 ролями и простыми, неразвернутыми сюжетами. Игры с правилами только начинают формироваться.

Изобразительная деятельность ребенка зависит от его представлений о предмете. В этом возрасте они только начинают формироваться. Графические образы бедны. У одних детей в изображениях отсутствуют детали, у других рисунки могут быть более детализированы. Дети уже могут использовать цвет.

Большое значение для развития мелкой моторики имеет лепка. Младшие дошкольники способны под руководством взрослого вылепить простые предметы.

Известно, что аппликация оказывает положительное влияние на развитие восприятия. В этом возрасте детям доступны простейшие виды аппликации.

Конструктивная деятельность в младшем дошкольном возрасте ограничена возведением несложных построек по образцу и по замыслу.

В этом возрасте развивается перцептивная деятельность. Дети от использования прототипов – индивидуальных единиц восприятия, переходят к сенсорным эталонам – культурно – выработанным средствам восприятия. К концу младшего дошкольного возраста дети могут воспринимать до 5 и более форм предметов и до 7 и более цветов, способны дифференцировать предметы по величине, ориентироваться в пространстве группы детского сада, а при определенной организации образовательного процесса – и в помещении всего дошкольного учреждения.

Развиваются память и внимание. По просьбе взрослого дети могут запомнить 3-4 слова и 5-6 названий предметов. К концу года они способны запомнить значительные отрывки из любимых произведений.

Продолжает развиваться наглядно-действенное мышление. При этом преобразования ситуаций в ряде случаев осуществляется на основе целенаправленных проб с учетом желаемого результата. Дошкольники способны установить некоторые скрытые связи и отношения между предметами.

В младшем дошкольном возрасте начинает развиваться воображение, которое особенно наглядно проявляется в игре, когда одни объекты выступают в качестве заместителей других.

Взаимоотношения детей обусловлены нормами и правилами. В результате целенаправленного воздействия они могут усвоить относительно большое количество норм, которые выступают основанием для оценки собственных действий и действий других детей.

Взаимоотношения детей ярко проявляются в игровой деятельности. Они скорее играют рядом, чем активно вступают во взаимодействие. Однако уже в этом возрасте могут наблюдаться устойчивые избирательные взаимоотношения. Конфликты между детьми возникают преимущественно по поводу игрушек.

Положение ребенка в группе сверстников во многом определяется мнением воспитателя.

В младшем дошкольном возрасте можно наблюдать соподчинение мотивов поведения в относительно простых ситуациях. Сознательное управление поведением только начинает складываться; во многом поведение ребенка еще ситуативно. Вместе с тем можно наблюдать и случаи ограничения собственных побуждений самим ребенком, сопровождаемые словесными указаниями. Начинает развиваться самооценка, при этом дети в значительной мере ориентируются на оценку воспитателя. Продолжает развиваться также их половая идентификация, что проявляется в характере выбираемых игрушек и сюжетов.

### **Разновозрастная группа с 4 до 7 лет с индивидуальным подходом к каждому ребенку с учетом его возрастных особенностей, в том числе:**

#### **1. Возрастные особенности детей с 4 до 5 лет**

В игровой деятельности детей среднего дошкольного возраста появляются ролевые взаимодействия. Они указывают на то, что дошкольники начинают отделять себя от принятой роли. В процессе игры роли могут меняться. Игровые действия начинают выполняться не ради них самих, а ради смысла игры. Происходит разделение игровых и реальных взаимодействий детей.

Значительное развитие получает изобразительная деятельность. Рисунок становится предметным и детализированным. Графическое изображение человека характеризуется наличием туловища, глаз, рта, носа, волос, иногда одежды и ее деталей. Совершенствуется техническая сторона изобразительной деятельности. Дети могут рисовать основные геометрические фигуры, вырезать ножницами, наклеивать изображения на бумагу и т.д.

Усложняется конструирование. Постройки могут включать 5-6 деталей. Формируются навыки конструирования по собственному замыслу, а также планирование последовательности действий.

Двигательная сфера ребенка характеризуется позитивными изменениями мелкой и крупной моторики. Развиваются ловкость, координация движений. Дети лучше удерживают равновесие, перешагивают через небольшие преграды. Усложняются игры с мячом.

К концу среднего дошкольного возраста восприятие становится более развитым. Они оказываются способными назвать форму, на которую похож тот или иной предмет. Могут вычленять в сложных объектах простые формы и из простых форм воссоздавать сложные объекты. Дети способны упорядочить группы предметов по сенсорному признаку – величине, цвету; выделить такие параметры как высота, длина и ширина. Совершенствуется ориентация в пространстве.

Возрастает объем памяти. Дети запоминают до 7-8 названий предметов. Начинает складываться произвольное запоминание: дети способны принять задачу на запоминание, помнят поручения взрослых, могут выучить небольшое стихотворение и т.д.

Начинает развиваться образное мышление. Дети оказываются способными использовать простые схематизированные изображения для решения несложных задач. Дошкольники могут строить по схеме, решать лабиринтные задачи. Развивается предвосхищение. На основе пространственного расположения объектов дети могут сказать, что произойдет в результате их взаимодействия. Однако при этом им трудно встать на позицию другого наблюдателя и во внутреннем плане совершить мысленное преобразование образа.

Продолжает развиваться воображение. Формируются такие его способности, как оригинальность и произвольность. Дети могут самостоятельно придумать небольшую сказку на заданную тему.

Увеличивается устойчивость внимания. Ребенку оказывается доступной сосредоточенная деятельность в течение 15-20 минут. Он способен удерживать в памяти при выполнении каких-либо действий несложное условие.

В среднем дошкольном возрасте улучшается произношение звуков и дикция. Речь становится предметом активности детей. Они удачно имитируют голоса животных, интонационно выделяют речь тех или иных персонажей. Интерес вызывают ритмическая структура речи, рифмы.

Развивается грамматическая сторона речи. Дошкольники занимаются словотворчеством на основе грамматических правил. Речь детей при взаимодействии друг с другом носит ситуативный характер, а при общении со взрослым становится внеситуативной.

Изменяется содержание общения ребенка и взрослого. Оно выходит за пределы конкретной ситуации, в которой оказывается ребенок. Ведущим становится познавательный мотив. Информация, которую ребенок получает в процессе общения, может быть сложной и трудной для понимания, но она вызывает у него интерес.

У детей формируется потребность в уважении со стороны взрослого, для них оказывается чрезвычайно важной его похвала. Повышенная обидчивость представляет собой возрастной феномен.

Взаимоотношения со сверстниками характеризуются избирательностью, которая выражается в предпочтении одних детей другим. Появляются постоянные партнеры по играм. В группах начинают выделяться лидеры. Появляется конкурентность, соревновательность. Последняя важна для сравнения себя с другими, что ведет к развитию образа Я ребенка, его детализации.

Основные достижения возраста связаны с развитием игровой деятельности; появлением ролевых и реальных взаимодействий; с развитием изобразительной деятельности; конструированием по замыслу, планированием; совершенствованием восприятия, развитием образного мышления и воображения, эгоцентричностью познавательной позиции; развитием памяти, внимания, речи, познавательной мотивации, совершенствования восприятия; формированием потребности в уважении со стороны взрослого, появлением обидчивости, конкурентности, соревновательности со сверстниками; дальнейшим развитием образа Я ребенка, его детализацией.

## **2. Возрастные особенности развития детей с 5 до 6 лет**

Дети шестого года жизни уже могут распределять роли до начала игры и строить свое поведение, придерживаясь роли. Игровое взаимодействие сопровождается речью, соответствующей и по содержанию, и интонационно взятой роли. Дети начинают осваивать социальные отношения и понимать подчиненность позиций в различных видах деятельности взрослых, одни роли становятся для них более привлекательными, чем другие.

При распределении ролей могут возникать конфликты, связанные с субординацией ролевого поведения. Действия детей в играх становятся разнообразными.

Развивается изобразительная деятельность детей. Это возраст наиболее активного рисования. В течение года дети способны создать до 2000 рисунков. Рисунки могут быть самыми разными по содержанию: это и жизненные впечатления детей, и воображаемые ситуации, и иллюстрации к книгам и фильмам. Обычно рисунки представляют собой схематичные изображения различных объектов, но могут отличаться оригинальностью композиционного решения, передавать статичные и динамичные отношения. Рисунки приобретают сюжетный характер; достаточно часто встречаются многократно повторяющиеся сюжеты с небольшими или, напротив, существенными изменениями. Изображение человека становится более детализированным и пропорциональным. По рисунку можно судить о половой принадлежности и эмоциональном состоянии изображенного человека.

Конструирование характеризуется умением анализировать условия, в которых протекает эта деятельность. Дети используют и называют различные детали деревянного конструктора. Могут заменить детали постройки в зависимости от имеющегося материала. Овладевают обобщенным способом обследования образца. Дети способны выделять основные части предлагаемой постройки. Конструктивная деятельность может осуществляться на основе схемы, по замыслу и по условиям. Появляется конструирование в ходе совместной деятельности. Дети могут конструировать из бумаги, складывая ее в несколько раз (2,4,6 сгибаний); из природного материала. Они осваивают два способа конструирования:

1) от природного материала к художественному образу (в том числе ребенок «достраивает» природный материал до целостного образа, дополняя его различными деталями);

2) от художественного образа к природному материалу (в этом случае ребенок подбирает необходимый материал, для того чтобы воплотить образ).

Продолжает совершенствоваться восприятие цвета, формы и величины, строения предметов; систематизируются представления детей. Они называют не только основные цвета и их оттенки, но и промежуточные цветовые оттенки; форму прямоугольников, овалов, треугольников. Воспринимают величину объектов, легко выстраивают в ряд – по возрастанию или убыванию – до 10 различных предметов.

В старшем дошкольном возрасте продолжает развиваться образное мышление. Дети способны не только решить задачу в наглядном плане, но и совершить преобразование объекта, указать, в какой последовательности объекты вступят во взаимодействие и т.д.

Однако подобные решения окажутся правильными, если дети будут применять адекватные мыслительные средства. Среди них можно выделить схематизированные представления, которые возникают в процессе наглядного моделирования; комплексные представления, отражающие представления детей о системе признаков, которыми могут обладать объекты, а также представления, отражающие стадии преобразования различных объектов и явлений (представления о цикличности изменений): представления о смене времен года, дня и ночи, об увеличении и уменьшении объектов в результате различных воздействий, представления о развитии и т.д.

Продолжают совершенствоваться обобщения, что является основой словесно-логического мышления. В дошкольном возрасте у детей еще отсутствуют представления о классах объектов. Дети группируют объекты по признакам, которые могут изменяться, однако начинают формироваться операции логического сложения и умножения классов. Старшие дошкольники при группировке объектов могут учитывать два признака: цвет и форму (материал) и т.д.

Развитие воображения в этом возрасте позволяет детям сочинять достаточно оригинальные и последовательно разворачивающиеся истории. Воображение будет активно развиваться лишь при условии проведения специальной работы по его активации.

Продолжают развиваться устойчивость, распределение, переключаемость внимания. Наблюдается переход от непроизвольного к произвольному вниманию.

Продолжает совершенствоваться речь, в том числе ее звуковая сторона. Дети могут правильно воспроизводить шипящие, свистящие и сонорные звуки. Развиваются фонематический слух, интонационная выразительность речи при чтении стихов в сюжетно-ролевой игре и в повседневной жизни.

Совершенствуется грамматический строй речи. Дети используют практически все части речи, активно занимаются словотворчеством. Богаче становится лексика: активно используются синонимы и антонимы.

Развивается связная речь. Дети могут пересказывать, рассказывать по картинке, передавая не только главное, но и детали.

Достижения этого возраста характеризуются распределением ролей в игровой деятельности; структурированием игрового пространства; дальнейшим развитием изобразительной деятельности, отличающейся высокой продуктивностью; применением в конструировании обобщающего способа обследования образца; усвоением обобщенных способов изображения предметов одинаковой формы.

Восприятие характеризуется анализом сложных форм объектов; развитие мышления сопровождается освоением мыслительных средств (схематизированные представления, комплексные представления, представления о цикличности изменений); развиваются умение обобщать, причинное мышление, воображение, произвольное внимание, речь, образ Я.

### **3. Возрастные особенности детей с 6 до 7 лет**

В сюжетно-ролевых играх дети начинают осваивать сложные взаимодействия людей, отражающие характерные значимые жизненные ситуации (свадьбу, рождение ребенка, болезнь и т.д.).

Игровые действия становятся более сложными, обретают особый смысл, который не всегда открывается взрослому. Игровое пространство усложняется. В нем может быть несколько центров, каждый из которых поддерживает свою сюжетную линию. При этом дети способны отслеживать поведение партнеров по всему игровому пространству и менять свое поведение в зависимости от места в нем.

Образы из окружающей жизни и литературных произведений, передаваемые детьми в изобразительной деятельности, становятся сложнее. Рисунки приобретают более детализированный характер, обогащается их цветовая гамма. Более явными становятся различия между рисунками мальчиков и девочек (мальчики чаще изображают технику, космос, военные действия и т.д., а девочки обычно рисуют женские образы: принцесс, балерин, моделей и т.д.).

Часто встречаются и бытовые сюжеты: мама и дочка, комната и т.д.



Изображение человека становится более детализированным и пропорциональным. Появляются пальцы на руках, глаза, рот, нос, брови, подбородок. Одежда может быть украшена различными деталями.

При правильном подходе у детей формируются художественно – творческие способности в изобразительной деятельности.

Дети подготовительной к школе группы в значительной степени освоили конструирование из строительного материала. Они свободно владеют обобщенными способами анализа, как изображений, так и построек; не только анализируют основные конструктивные особенности различных деталей, но и определяют их форму на основе сходства со знакомыми им объемными предметами. Свободные постройки становятся симметричными и пропорциональными, их строительство осуществляется на основе зрительной ориентировки.

Дети быстро и правильно подбирают материал. Они достаточно точно представляют себе последовательность, в которой будет осуществляться постройка, и материал, который понадобится для ее выполнения; способны выполнять различные по степени сложности постройки, как по собственному замыслу, так и по условиям.

В этом возрасте дети уже могут освоить сложные формы сложения из листа бумаги и придумывать собственные, но этому их нужно специально обучать. Данный вид деятельности не просто доступен детям – он важен для углубления их пространственных представлений.

Усложняется конструирование из природного материала. Дошкольникам уже доступны целостные композиции по предварительному замыслу, которые могут передавать сложные отношения, включать фигуры людей и животных.

У детей продолжает развиваться восприятие, однако они не всегда могут одновременно учитывать несколько различных признаков.

Развивается образное мышление, однако воспроизведение метрических отношений затруднено. Это легко проверить, предложив детям воспроизвести на листе бумаги образец, на котором нарисованы 9 точек, расположенных не на одной прямой. Как правило, дети не воспроизводят метрические отношения между точками: при наложении рисунков друг на друга точки детского рисунка не совпадают с точками образца.

Продолжают развиваться навыки обобщения и рассуждения, но они в значительной степени еще ограничиваются наглядными признаками ситуации.

Продолжает развиваться воображение, однако часто приходится констатировать снижение развития воображения в этом возрасте в сравнении со

старшей группой. Это можно объяснить различными влияниями, в том числе и средств массовой информации, приводящими к стереотипности детских образов.

Продолжает развиваться внимание дошкольников, оно становится произвольным. В некоторых видах деятельности время произвольного сосредоточения достигает 30 минут.

У дошкольников продолжает развиваться речь: ее звуковая сторона, грамматический строй, лексика. Развивается связная речь. В высказываниях детей отражаются как расширяющийся словарь, так и характер обобщений, формирующихся в этом возрасте. Дети начинают активно употреблять обобщающие существительные, синонимы, антонимы, прилагательные и т.д.

В результате правильно организованной образовательной работы у дошкольников развиваются диалогическая и некоторые виды монологической речи.

В подготовительной к школе подгруппе завершается дошкольный возраст. Его основные достижения связаны с освоением мира вещей как предметов человеческой культуры; освоением форм позитивного общения с людьми; развитием половой идентификации, формированием позиции школьника.

К концу дошкольного возраста ребенок обладает высоким уровнем познавательного и личностного развития, что позволяет ему в дальнейшем успешно учиться в школе.

Образовательный процесс в ДОО строится с учетом **современной социокультурной ситуации развития** ребенка, показателями которой являются следующие:

1. Бóльшая открытость мира и доступность его познания для ребенка, большое количество источников информации (телевидение, интернет, большое количество игр и игрушек), в связи с чем информация, доступная для ребенка, может быть агрессивной. *Задача педагогов и родителей:* нивелировать (сгладить) агрессивность среды.
2. Культурная неустойчивость окружающего мира, смешение культур в совокупности с многоязычностью. Разница, иногда противоречивость предлагаемых разными культурами образцов поведения и образцов отношения к окружающему миру. *Задача педагогов и родителей:* сформировать базовые ценности, традиции, в которых ребенок учится существовать.
3. Сложность окружающей среды с технологической точки зрения. Как следствие, нарушение устоявшейся традиционной схемы передачи знаний и опыта от взрослых детям. Взрослый – не единственный источник информации. опережение ребенка в освоении технических новинок. Ребенок-дошкольник может быть источником новой информации. *Задача педагогов и родителей:* освоение современных

ИКТ- технологий (идти «в ногу со временем»); поддержка активности и инициативности ребенка (дать возможность быть не ведомым, а ведущим); формирование уже на этапе дошкольного детства универсальных, комплексных качеств личности ребенка: креативности, коммуникативности, умения работать с информацией, организовать свою собственную познавательную деятельность, сотрудничать и др.

4. Быстрая изменяемость окружающего мира. Новая методология познания мира в условиях постоянного обновления знаний, переизбытка информации. *Задача педагогов и родителей*: создать условия для овладения ребенком комплексным инструментарием познания мира (не передавать готовые знания ребенку, а научить их самостоятельно добывать, открывать, применять в реальном мире); вооружить способами познания окружающего мира; дать понятие, что есть важная информация (здесь, сейчас и навсегда) и второстепенная.
5. Агрессивность окружающей среды и ограниченность механизмов приспособляемости человеческого организма к быстро изменяющимся условиям, наличие многочисленных вредных для здоровья факторов. Негативное влияние на здоровье детей – как физическое, так и психическое. Возрастание роли инклюзивного образования. *Задача педагогов и родителей*: формирование здоровьесберегающей компетентности ребенка как готовности самостоятельно решать задачи, связанные с поддержанием, укреплением и сохранением здоровья; формирование у детей норм поведения, исключающих пренебрежительное отношение к детям с ограниченными возможностями здоровья.

Кроме того, при организации образовательной работы с детьми учитываются **социокультурные условия города Тобольска\*\*\***.

Тобольск – старейший город Тюменской области. Уникальность родного города (сосредоточение музеев, театра, Кремля парков, памятников архитектуры, интересных, почетных жителей города) позволяет включить в содержание дошкольного образования вопросы истории и культуры родного города, природного, социального и рукотворного мира, который с детства окружает маленького тоболяка.

## **2. Планируемые результаты освоения программы**

В соответствии с ФГОС дошкольного образования специфика дошкольного детства и системные особенности дошкольного образования делают неправомерными требования от ребенка дошкольного возраста конкретных образовательных достижений. Поэтому результаты освоения Программы представлены в виде целевых ориентиров дошкольного образования и представляют собой возрастные характеристики возможных достижений ребенка к концу дошкольного образования.

Реализация образовательных целей и задач Программы направлена на достижение целевых ориентиров дошкольного образования, которые описаны как основные характеристики развития ребенка. Основные характеристики развития ребенка представлены в виде изложения возможных достижений воспитанников на разных возрастных этапах дошкольного детства.

### **Целевые ориентиры образования в раннем возрасте:**

- Ребенок интересуется окружающими предметами и активно действует с ними; эмоционально вовлечен в действия с игрушками и другими предметами, стремится проявлять настойчивость в достижении результата своих действий.
- Использует специфические, культурно фиксированные предметные действия, знает название бытовых предметов (ложки, расчески, карандаша и пр.) и умеет пользоваться ими. Владеет простейшими навыками самообслуживания; стремится проявлять самостоятельность в бытовом и игровом поведении.
- Владеет активной и пассивной речью, включенной в общение, может обращаться с вопросами и просьбами, понимает речь взрослых; знает названия окружающих предметов и игрушек.
- Стремится к общению со взрослыми и активно подражает им в движениях и действиях; появляются игры, в которых ребенок воспроизводит действия взрослого.
- Проявляет интерес к сверстникам, наблюдает за их действиями и подражает им.
- Проявляет интерес к стихам, песням и сказкам, рассматриванию картинки, стремится двигаться под музыку; эмоционально откликается на различные произведения культуры и искусства.
- У ребенка развита крупная моторика, он стремится осваивать различные виды движений (бег, лазание, перешагивание и пр.).
- У ребенка сформированы умения и навыки, необходимые для осуществления различных видов детской деятельности.

## **Целевые ориентиры на этапе завершения дошкольного образования:**

- Ребенок овладевает основными культурными способами деятельности, проявляет инициативу и самостоятельность в разных видах деятельности – игре, общении, познавательно-исследовательской деятельности, конструировании и др.; способен выбирать себе род занятий, участников по совместной деятельности.
- Ребенок обладает установкой положительного отношения к миру, другим людям и самому себе, обладает чувством собственного достоинства, активно взаимодействует со сверстниками и взрослыми, участвует в совместных играх. Способен договариваться, учитывать интересы и чувства других, сопереживать неудачам и радоваться успехам других, адекватно проявляет свои чувства, в том числе чувство веры в себя, старается разрешать конфликты.
- Ребенок обладает развитым воображением, которое реализуется в разных видах деятельности, и прежде всего, в игре; ребенок владеет разными формами и видами игры, различает условную и реальную ситуации, умеет подчиняться разным правилам и социальным нормам.
- Ребенок достаточно хорошо владеет устной речью, может выразить свои мысли и желания, может использовать речь для выражения своих мыслей, чувств и желаний, построения речевого высказывания в ситуации общения, может выделять звуки в словах, у ребенка складываются предпосылки грамотности.
- У ребенка развита крупная и мелкая моторика; он подвижен, вынослив, владеет основными движениями, может контролировать свои движения и управлять ими.
- Ребенок способен к волевым усилиям, может следовать социальным нормам поведения и правилам в разных видах деятельности, во взаимоотношениях со взрослыми и сверстниками, может соблюдать правила безопасного поведения и личной гигиены.
- Ребенок проявляет любознательность, задает вопросы взрослым и сверстниками, интересуется причинно-следственными связями, пытается самостоятельно придумывать объяснения явлениям природы и поступкам людей; склонен наблюдать и экспериментировать. Обладает начальными знаниями о себе, о природном и социальном мире, в котором он живет; знаком с произведениями детской литературы, обладает элементарными представлениями из области живой природы, естествознания, математики, истории и т.п.; ребенок способен к принятию собственных решений, опираясь на свои знания и умения в различных видах деятельности.
- У ребенка сформированы умения и навыки, необходимые для осуществления различных видов детской деятельности.

- Ребенок знает и любит свой город, способен осмыслить историю и культуру Тобольска в контексте общероссийской истории и культуры. Имеет сформированную гражданскую позицию\*\*\*.

Целевые ориентиры выступают основаниями преемственности дошкольного и начального общего образования. При соблюдении требований к условиям реализации Программы настоящие целевые ориентиры предполагают формирование у детей дошкольного возраста предпосылок учебной деятельности на этапе завершения ими дошкольного образования.

### **3. Развивающее оценивание качества образовательной деятельности по Программе**

Оценивание качества образовательной деятельности, осуществляемой ДОО по Программе, представляет собой важную составную часть данной образовательной деятельности, направленную на ее усовершенствование.

Концептуальные основания такой оценки определяются требованиями Федерального закона «Об образовании в Российской Федерации», а также ФГОС

дошкольного образования, в котором определены государственные гарантии качества образования.

Система оценки образовательной деятельности, предусмотренная Программой, предполагает оценивание качества условий образовательной деятельности, обеспечиваемых ДОО.

Программой не предусматривается оценивание качества образовательной деятельности ДОО на основе достижения детьми планируемых результатов освоения Программы.

Целевые ориентиры, представленные в Программе:

- не подлежат непосредственной оценке;
- не являются непосредственным основанием оценки как итогового, так и промежуточного уровня развития детей;
- не являются основанием для их формального сравнения с реальными достижениями детей;
- не являются основой объективной оценки соответствия, установленным требованиям образовательной деятельности и подготовки детей;
- не являются непосредственным основанием при оценке качества образования.

Программой предусмотрена система мониторинга динамики развития детей, динамики их образовательных достижений, основанная на методе наблюдения и включающая:

- педагогические наблюдения, педагогическую диагностику, связанную с оценкой эффективности педагогических действий с целью их дальнейшей оптимизации;
- детские портфолио, фиксирующие достижения ребенка в ходе образовательной деятельности;
- карты развития ребенка;
- различные шкалы индивидуального развития.

Система оценки качества реализации Программ обеспечивает участие всех участников образовательных отношений и в то же время выполняет свою основную задачу – обеспечивать развитие системы дошкольного образования в соответствии с принципами и требованиями ФГОС дошкольного образования.

Программой предусмотрены следующие уровни системы оценки качества:

- диагностика развития ребенка, используемая как профессиональный инструмент педагога с целью получения обратной связи от собственных педагогических действий и планирования дальнейшей индивидуальной работы с детьми по Программе;
- внутренняя оценка, самооценка ДОО;
- внешняя оценка ДОО, в том числе независимая профессиональная и общественная оценка.

На уровне ДОО система оценки качества реализации Программы решает задачи:

- повышения качества реализации Программы;
- реализации требований ФГОС дошкольного образования к структуре, условиям и целевым ориентирам Программы;
- обеспечения объективной экспертизы деятельности ДОО в процессе оценки качества Программы;
- задания ориентиров педагогам в их профессиональной деятельности и перспектив развития ДОО;
- создания оснований преемственности между дошкольным и начальным общим образованием.

Система оценки качества дошкольного образования:

- сфокусирована на *оценивании психолого-педагогических и других условий реализации Программы в пяти образовательных областях;*
- учитывает *образовательные предпочтения и удовлетворенность* дошкольным образованием со стороны *семьи ребенка;*
- *исключает* использование *оценки индивидуального развития ребенка в контексте оценки работы ДОО;*
- исключает унификацию и *поддерживает вариативность* программ, новых педагогических технологий, форм и методов дошкольного образования;
- способствует *открытости* по отношению к ожиданиям ребенка, семьи, педагогов, общества и государства;
- включает как *оценку педагогами собственной работы, так и независимую профессиональную и общественную оценку* условий образовательной деятельности в ДОО;
- использует единые *инструменты, оценивающие условия реализации Программы* в ДОО, как для самоанализа, так и для внешнего оценивания.

Специфика дошкольного возраста заключается в том, что все психические процессы очень подвижны и пластичны, развитие потенциальных возможностей



ребенка в значительной степени зависит от того, какие условия для этого развития создадут ему педагоги и родители.

Реальные способности ребенка могут проявиться достаточно поздно, и то образование, которое он получает, в большей мере способствует их проявлению.

Любое достижение ребенка дошкольного возраста на каждом этапе его развития является промежуточным и служит лишь основанием для выбора педагогом методов и технологий для индивидуальной работы.

Система мониторинга достижения детьми планируемых результатов освоения Программы (далее – мониторинг) направлена на осуществление оценки индивидуального развития детей. Такая оценка проводится педагогами в рамках педагогической диагностики (оценки индивидуального развития детей дошкольного возраста, связанной с оценкой эффективности педагогических действий и лежащей в основе их дальнейшего планирования).

Результаты педагогической диагностики могут использоваться исключительно для решения следующих образовательных задач:

- 1) индивидуализации образования (в том числе поддержки ребенка, построения его образовательной траектории или профессиональной коррекции особенностей его развития;
- 2) оптимизации работы с группой детей.

Обучение и воспитание в дошкольном возрасте носит целостный характер и может быть распределено в образовательном процессе по предметным областям (математические представления, развитие речи, изобразительная и музыкальная деятельность и т.д.) лишь условно.

Именно поэтому диагностика в дошкольном возрасте не может в полной мере опираться на выявление знаний, умений и навыков. Объектом педагогической диагностики выступают физические, интеллектуальные и личностные качества (интегративные) ребенка-дошкольника.

Обязательным требованием диагностики развития ребенка является использование только тех методов, применение которых позволяет получить необходимый объем информации в оптимальные сроки. Формы диагностики должны обеспечивать объективность и точность получаемых данных и включают в себя:

- Наблюдение за ребенком (в психологии) - описательный психологический исследовательский метод, заключающийся в целенаправленном и организованном восприятии и регистрации поведения изучаемого объекта.

- Беседа является одним из самых продуктивных методов в психологии личности, дающих возможность взглянуть во внутренний мир человека, во многом понять его сложное, часто противоречивое содержание.
- Анализ продуктов детской деятельности.

**Периодичность** педагогической диагностики – **два раза в год** (в сентябре и апреле-мае).

В сентябре проводится с целью выявления стартовых условий (исходный уровень развития ребенка), в рамках которого определяются:

- ✓ достижения;
- ✓ индивидуальные проблемы, проявления, требующие педагогической поддержки;
- ✓ задачи работы;
- ✓ при необходимости индивидуальная работа или индивидуальный маршрут развития ребенка на год, в отдельных случаях на месяц ( для детей с ОВЗ).

В апреле-мае проводится с целью оценки степени решения поставленных задач; определения перспектив дальнейшего проектирования педагогического процесса.

В проведении педагогической диагностики участвуют воспитатели групп, музыкальные руководители, инструктор по физической культуре, учитель-логопед, медицинские работники.

**Основная задача** педагогической диагностики заключается в том, чтобы определить степень освоения ребенком Программы и влияние образовательного процесса, организуемого в ДОО, на развитие ребенка.

Результаты педагогической диагностики заносятся в групповые диагностические протоколы и сводные таблицы.

Степень освоения ребенком Программы оценивается по специальной шкале:

**3 балла** – показатель проявляется ярко, это достижение ребенка;

**2 балла** – показатель проявляется нестабильно, неустойчиво;

**1 балл** – показатель почти не проявляется.

Результаты диагностики отражаются в специальных групповых диагностических протоколах, где горизонтальные ячейки помогают «увидеть» общую ситуацию конкретного ребенка, а вертикальные ячейки отражают картину всей группы в целом.

При необходимости используется **психологическая диагностика** развития детей (выявление и изучение индивидуально-психологических особенностей детей), которую проводит педагог-психолог из Центра психолого-социального сопровождения города Тобольска по запросу.

Участие ребенка в психологической диагностике допускается только с согласия его родителей (законных представителей).

Результаты психологической диагностики могут использоваться для решения задач психологического сопровождения и проведения квалифицированной коррекции развития детей

**Мониторинг коррекционно-развивающего процесса \*\*\***

Параметр исследования/ Исследуемый раздел речевой системы	Кто проводит	Периодичность	Сроки проведения	Возрастная группа	Диагностический инструментарий
<b>Общая логопедическая диагностика</b>					
I Коммуникативно-речевые умения	логопед	1 раз в год	сентябрь – октябрь	от 3-х до 7 лет	<p>Составлена на основе анализа следующих источников:</p> <p>1. Кабанова Т.В., Домнина О.В. «Обследование речи, общей и мелкой моторики у детей 3-6 лет с речевыми нарушениями», М. 2008 г.;</p> <p>2. Крупенчук О.Н. «Речевая карта для обследования ребенка дошкольного возраста» - СПб.: Издательский дом «Литера», 2011 г.;</p> <p>3. Методический комплект Н.В. Нищевой:</p> <p>А. Речевая карта ребенка с ОНР от 4 до 7 лет. СПб.: ООО «Издательство «ДЕТСТВО-ПРЕСС»», 2010 г.;</p> <p>Б. Картинный материал к речевой карте ребенка 4-7 лет. СПб.: ООО «Издательство «ДЕТСТВО-ПРЕСС»», 2008 г.;</p> <p>4. Дидактический материал по обследованию речи детей/ О.Е. Грибова, Т.П. Бессонова М.: «Аркти», 2001.</p>
II Звукопроизносительная сторона					
III Сформированность слоговой структуры					
IV Лексическое развитие					
V Сформированность грамматического строя					
VI Сформированность фонематического слуха					
VII Состояние связной речи					

<i>Логопедическое обследование развития воспитанников, зачисленных на занятия с учителем-логопедом</i>					
I Понимание обращенной речи	логопед	2 раза в год	сентябрь, февраль	от 5 до 7 лет	Составлена на основе анализа следующих источников: 1.Количественный мониторинг общего и речевого развития детей с ОНР / авт.-сост. А. М. Быховская, Н. А. Казова. — СПб.: ООО ИЗДАТЕЛЬСТВО «ДЕТСТВО-ПРЕСС», 2012. 2.Диагностика нарушений речи у детей и организация логопедической работы в условиях дошкольного учреждения. Сборник методических рекомендаций, - С-Пб.: «Детство-Пресс», 2000; авторы раздела: Серебрякова Н.В., Соломаха Л.В.
II Общее звучание речи					
III Мимическая мускулатура	логопед	2 раза в год	сентябрь, февраль	от 5 до 7 лет	1.Количественный мониторинг общего и речевого развития детей с ОНР / авт.-сост. А. М. Быховская, Н. А. Казова. — СПб.: ООО ИЗДАТЕЛЬСТВО «ДЕТСТВО-ПРЕСС», 2012. 2.Лалаева Р.И., Венедиктова Л.В. Диагностика и коррекция нарушений чтения и письма у младших школьников. Учебно-методическое пособие. СПб.: Издательство «СОЮЗ», 2003.
IV Ручная моторика					
V Артикуляционная моторика					
VI Звукопроизношение	логопед	2 раза в год	сентябрь, февраль	от 5 до 7 лет	1.Количественный мониторинг общего и речевого развития детей с ОНР / авт.-сост. А. М. Быховская, Н. А. Казова. — СПб.: ООО ИЗДАТЕЛЬСТВО «ДЕТСТВО-ПРЕСС», 2012. 2.Иншакова О. Б. Альбом для логопеда/О.Б. Иншакова. — 2-е изд., испр. и доп. — М.: Гуманитарный изд. центр ВЛАДОС, 2008.
VII Слоговая структура слов	логопед	2 раза в год	сентябрь, февраль	от 5 до 7 лет	Бабина Г.В., Сафонкина Н.Ю. Слоговая структура слова: обследование и формирование у детей с недоразвитием речи. Учебно-методическое пособие. - М.: Книголюб, 2005.
VIII Фонематические	логопед	2 раза в год	сентябрь,	от 5 до 7 лет	1.Дьякова Н.И. Диагностика и коррекция

функции (VIII.A и VIII.B)			февраль		фонематического восприятия у дошкольников. — М.: ТЦ Сфера, 2010. 2. Диагностика нарушений речи у детей и организация логопедической работы в условиях дошкольного учреждения. Сборник методических рекомендаций, - С-Пб.: «Детство-Пресс», 2000; авторы раздела: Серебрякова Н.В., Соломаха Л.В. 3. Волкова Г.А. Методика психолого-логопедического обследования детей с нарушениями речи. Вопросы дифференциальной диагностики СПб.: ДЕТСТВО-ПРЕСС. 2005.
IX Лексика	логопед	2 раза в год	сентябрь, февраль	от 5 до 7 лет	1. Крупенчук О.И. Речевая карта обследования ребенка дошкольного возраста. – СПб: Издательский Дом «Литера», 2011. 2. Количественный мониторинг общего и речевого развития детей с ОНР / авт.-сост. А. М. Быховская, Н. А. Казова. — СПб.: ООО ИЗДАТЕЛЬСТВО «ДЕТСТВО-ПРЕСС», 2012.
X Грамматический строй	логопед	2 раза в год	сентябрь, февраль	от 5 до 7 лет	1. Крупенчук О.И. Речевая карта обследования ребенка дошкольного возраста. – СПб: Издательский Дом «Литера», 2011. 2. Количественный мониторинг общего и речевого развития детей с ОНР / авт.-сост. А. М. Быховская, Н. А. Казова. — СПб.: ООО ИЗДАТЕЛЬСТВО «ДЕТСТВО-ПРЕСС», 2012.
XI Связная речь	логопед	2 раза в год	сентябрь, февраль	от 5 до 7 лет	1. Глухов В.П. Формирование связной речи детей дошкольного возраста с общим недоразвитием. – М.: Аркти, 2002. 2. Количественный мониторинг общего и речевого развития детей с ОНР / авт.-сост. А. М. Быховская, Н. А. Казова. — СПб.: ООО ИЗДАТЕЛЬСТВО «ДЕТСТВО-ПРЕСС», 2012.

## II. СОДЕРЖАТЕЛЬНЫЙ РАЗДЕЛ

### 2. Особенности осуществления образовательного процесса в ДОО

#### Организационные:

Образовательный процесс в ДОО предусматривает решение программных образовательных задач в следующих формах организации деятельности:

#### I. совместная образовательная деятельность взрослых и детей;

#### II. свободная самостоятельная деятельность детей.

Совместная образовательная деятельность детей и взрослых осуществляется как в ходе **непрерывной образовательной деятельности**, так и в ходе **осуществления режимных моментов**.

Совместная деятельность предполагает **индивидуальную, подгрупповую и групповую** формы организации образовательной работы с воспитанниками. Она строится на:

- субъект-субъектной (партнерской, равноправной) позиции взрослого и ребенка;
- диалогическом (а не монологическом) общении взрослого с детьми;
- продуктивном взаимодействии ребенка со взрослым и сверстниками;
- партнерской формой организации образовательной деятельности (возможностью свободного размещения, перемещения, общения детей и др.)

В первом блоке содержание организуется **комплексно-тематически**, во втором – в соответствии с **традиционными видами детской деятельности**.

Вся работа по реализации Программы строится при **тесном взаимодействии с семьями детей**.

Непрерывная образовательная деятельность, регламентированная данной Программой, организуется как **совместная интегративная деятельность педагогов с детьми**, которая включает **различные виды детской деятельности**: игровую, двигательную, коммуникативную, познавательно-исследовательскую, восприятие художественной литературы и фольклора, элементарную трудовую деятельность, конструирование из различных материалов, изобразительную, музыкальную.

Образовательный процесс в ДОО строится на использовании современных **личностно-ориентированных** технологий, направленных на партнерство, сотрудничество и сотворчество педагога и ребенка.

Самостоятельная деятельность предполагает **свободную деятельность воспитанников в условиях созданной педагогами** (в том числе совместно с детьми) **развивающей предметно-пространственной среды**.  
Самостоятельная деятельность:

- обеспечивает каждому ребенку возможность выбора деятельности по интересам;
- позволяет ему взаимодействовать со сверстниками или действовать индивидуально;
- содержит в себе проблемные ситуации и направлена, на самостоятельное решение ребенком разнообразных задач;
- позволяет на уровне самостоятельности освоить (закрепить, апробировать) материал, изучаемый в совместной деятельности со взрослым.

### **Национально-культурные \*\*\*:**

Содержание дошкольного образования в ДОО включает в себя вопросы истории и культуры города Тобольска, природного, социального и рукотворного мира, который с детства окружает маленького тоболяка.

Поликультурное воспитание дошкольников строится на основе изучения национальных традиций семей воспитанников ДОО. Дошкольники знакомятся с самобытностью и уникальностью русской и других национальных культур, представителями которых являются участники образовательного процесса.

На этапе дошкольного детства очень важно, чтобы в процессе образования ребенка были задействованы все компоненты – чтобы ребенок знал и понимал чужую культуру, умел взаимодействовать с представителями других национальностей, ценил многообразие мира.

В системе развивающего обучения все более важную роль играет культурная среда. Многочисленные материальные объекты культурного окружения – видимый, обоняемый, звучащий мир, сотворенный гением и трудом человека, – являются идеальным пространством, в котором индивидуальное развитие ребенка находит и реальные стимулы, и безграничные возможности самореализации.

Комплексное и непосредственное деятельное освоение культурного наследия – это сложное переплетение зрительной информации с эмоциями; логического и рационального с памятью и воображением; фантазии со здравым смыслом; проблем общих для всех с выбором индивидуальных путей их разрешения; версий, гипотез, предположений с аргументированным их обоснованием; значимости собственного опыта с ценностью опыта других. Именно поэтому реальная культурная среда – то



пространство, в котором ребенок получает возможность максимально реализовать свой природный личностный потенциал.

#### *Традиции ДОО:*

- знакомство с народными играми, национальными куклами;
- приобщение к музыке, устному народному творчеству, художественной литературе, декоративно-прикладному искусству и живописи разных народов;
- приобщение к истокам русской народной культуры;
- знакомство с историей, традициями, достопримечательностями родного города и его окрестностей.

#### **Климатические \*\*\*:**

Климатические условия Западно -Сибирского региона имеют свои особенности: недостаточное количество солнечных дней, низкая температура воздуха, повышенная влажность воздуха, большой снежный покров, позднее таяние снега. Исходя из этого, в образовательный процесс ДОО включены мероприятия, направленные на оздоровление детей и предупреждение утомляемости.

В режим дня каждой возрастной группы ежедневно включены бодрящая гимнастика, упражнения для профилактики плоскостопия, упражнения для расслабления позвоночника и коррекции осанки, дыхательная гимнастика, гимнастика для глаз, пальчиковая гимнастика.

В холодное время года (при благоприятных погодных условиях) удлиняется пребывание детей на открытом воздухе. В теплое время года жизнедеятельность детей, преимущественно, организуется на открытом воздухе.

В соответствии с действующим СанПиН в каждой возрастной группе проводятся три физкультурных занятия в неделю. Из них: одно занятие организуется в зале, одно – в бассейне, одно – на свежем воздухе (при благоприятных погодных условиях) во время прогулки в виде подвижных или спортивных игр.

Один раз в квартал в детском саду проводятся тематические Дни здоровья, спортивные праздники « Папа, мама, я – спортивная семья», летние, зимние спартакиады. Воспитанники ДОО по возможности с родителями ежегодно принимают участие в Кроссе Наций, Лыжне России, других городских мероприятиях. Содержание образовательной работы в такие дни направлено на формирование основ культуры здоровья у дошкольников. Режим дня насыщается активной двигательной деятельностью, играми, решением занимательных задач, встречами с

интересными людьми, организуются коллективные выезды с родителями на природу, организуются выходы в семьи «Дружим семьями».

### **3.Содержание психолого-педагогической работы по освоению детьми раннего возраста**

Формирование базового доверия к миру, к людям, к себе – ключевая задача периода раннего развития ребенка в период раннего возраста.

Важнейшая задача взрослых – создать и поддерживать позитивные и надежные отношения, в рамках которых обеспечивается базовое доверие к миру как основы здорового психического и личностного развития (Б.Боулби, Э.Эриксон, М.И.Лисина, Д.Б. Эльконин, О.А.Карабанова и др.). При этом ключевую роль играет эмоционально насыщенное общение ребенка со взрослым (М.И. Лисина).

С возрастом число близких взрослых увеличивается. В этих отношениях ребенок находит безопасность и признание, и они вдохновляют его исследовать мир и быть открытым для нового. Значение установления и поддержки позитивных надежных отношений в контексте реализации Программы сохраняется на всех возрастных ступенях.

Личностно-развивающее взаимодействие со взрослым предполагает индивидуальный подход к каждому ребенку: учет его возрастных и индивидуальных особенностей, характера, привычек, предпочтений. При таком взаимодействии в центре внимания взрослого находится личность ребенка, его чувства, переживания, стремления, мотивы. Оно направлено на обеспечение положительного самоощущения ребенка, на развитие его способностей и расширение возможностей для их реализации. Это может быть достигнуто только тогда, когда в ДОО или в семье создана атмосфера доброжелательности и доверия между взрослыми и детьми, когда каждый ребенок испытывает эмоциональный комфорт, имеет возможность свободно выражать свои желания и удовлетворять потребности. Такое взаимодействие взрослых с ребенком является важнейшим фактором развития эмоциональной, мотивационной, познавательной сфер ребенка, личности ребенка в целом.

Особое значение для данного возрастного периода имеет поддержка потребности в поиске, развитие предпосылок ориентировочно-исследовательской активности ребенка.

#### ***Принципы и подходы к организации образовательного процесса:***

- *Принцип системности* предусматривает разработку системы образовательной работы, направленной на физическое, психическое и личностное развитие ребенка в пяти образовательных областях, а также установление связей между разными возрастными периодами, разными образовательными областями в пределах одного возраста.

- *Деятельностный подход* к разработке содержания образования детей раннего возраста предусматривает характеристику общения и предметной деятельности как ведущих в раннем детстве, а также раскрытие своеобразия разных видов деятельности детей в раннем возрасте и определяемых ими возможностях развития малышей.
- *Принцип развития* предполагает ориентацию содержания образования на развитие способностей, личностных качеств ребенка, на формирование знаний, умений, навыков как средства, условие их развития. основополагающей является позиция, сформулированная Л.С. Выготским: обучение ведет за собой развитие (обучение понимается широко, как целенаправленный, специально организованный процесс взаимодействия взрослого и ребенка в котором и происходят передача и присвоение социального опыта).
- *Личностно-ориентированный подход*, который проявляется:
  - в ориентации всего педагогического процесса на решение задачи содействия развитию основ личностной культуры ребенка;
  - в построении способов взаимодействия с детьми, ориентированных на:
    - ✓ принятие ребенка таким, каков он есть, сотрудничество с ним;
    - ✓ веру в позитивное развитие ребенка;
    - ✓ понимание его эмоционального состояния, сопереживание и поддержку;
    - ✓ учет индивидуальных темпов развития;
    - ✓ признание права ребенка на свободу, инициативу, право выбора;
    - ✓ обеспечение потребности ребенка в безопасности, свободе, эмоциональном благополучии, доверии к миру;
    - ✓ создание ощущения собственной ценности, позитивного самовоспитания.
- *Принцип целостности образа мира* предполагает:
  - ✓ раскрытие ребенку и возможное осознание им связей, существующих в мире природы, человеческом сообществе, предметном мире;
  - ✓ постепенное раскрытие связей самого ребенка с этим миром;
  - ✓ постепенное изменение позиции ребенка по отношению к миру.

Реализуется в комплексном, интегративном подходе к организации педагогического процесса (органичная интеграция задач, содержания, видов деятельности, форм обучения и воспитания, организации детей).

*Учет возрастных закономерностей* физического, психического, личностного развития ребенка реализуется в конкретизации задач, содержания, методов, форм воспитания и обучения в соответствии с данными закономерностями. При этом ранний возрастной период в жизни человека признается как самоценный и сенситивный для сенсорного,

эмоционального развития ребенка, развития его речи, наглядно-действенного мышления.

- *Принцип сбалансированности репродуктивной, репродуктивно-вариативной, исследовательской и творческой деятельности* предполагает (не смотря на значимость и приоритетность обучения и воспитания, построенного на подражании, и необходимости использования прямого образца способов действия) начинать обучение все-таки с предоставления ребенку возможности самостоятельных проб в освоении материала. В этом случае элементы исследовательской активности ребенка, запланированные взрослым, и характер их выполнения, выявляемые в процессе наблюдения за ним, создают основу для определения взрослым доступного и одновременно развивающего содержания образования и способа освоения данного содержания малышом.
- *Принцип непрерывности и преемственности содержания образования детей раннего и дошкольного возраста* реализуется через преемственные цели, задачи, принципы, содержание, методы, формы воспитания и обучения детей раннего и дошкольного возраста. В связи с этим содержание образования выстраивается по тем же направлениям в развитии ребенка, что и в дошкольном возрасте:
  - ✓ охрана здоровья и физическое развитие,
  - ✓ речевое развитие,
  - ✓ познавательное развитие,
  - ✓ социально-коммуникативное развитие,
  - ✓ художественно-эстетическое развитие.
- *Индивидуально-дифференцированный подход* к воспитанию малыша. Актуальность этого принципа вызвана изначально различным уровнем развития детей, зависящем от многих факторов: особенностей развития в перинатальном периоде; различных условий семейного воспитания; стихийного опыта, приобретенного в различных ситуациях.
- *Принцип обучения и воспитания ребенка в зоне ближайшего развития* предполагает коррекцию содержания, методики воспитания и обучения с учетом степени затруднения ребенка в освоении материала. Это означает определенные меры и способы помощи малышу со стороны взрослого, необходимые для освоения им содержания образования и перевода ребенка с достигнутого им уровня актуального развития в зону ближайшего развития, а затем из зоны ближайшего в зону актуального развития более высокого уровня.

## *Характеристики гармоничного развития детей раннего возраста*

Продуктивная деятельность в сотрудничестве со взрослым	
Физическое развитие Развитие основных двигательных навыков	<ul style="list-style-type: none"> <li>✓ Умения быстро бегать.</li> <li>✓ Умения ползать.</li> <li>✓ Умения прыгать на двух ногах.</li> <li>✓ Развитие координации движений и чувства равновесия.</li> <li>✓ Развитие функциональных возможностей позвоночника</li> </ul>
Социально-коммуникативное развитие	<ul style="list-style-type: none"> <li>✓ Преодоление детского эгоцентризма, воспитание навыков жизни в детском коллективе.</li> <li>✓ Формирование игрово деятельности ребенка раннего возраста.</li> </ul>
Речевое развитие	<ul style="list-style-type: none"> <li>✓ Развитие речи как основного средства общения и социальной адаптации ребенка.</li> </ul>
Познавательное развитие	<ul style="list-style-type: none"> <li>✓ Формирование навыков, приемов, способов предметной деятельности как основного средства познания ребенком окружающего мира.</li> </ul>
Художественно-эстетическое развитие	<ul style="list-style-type: none"> <li>✓ Развитие эмоциональной сферы ребенка, воспитание эмоционального восприятия им окружающей действительности.</li> </ul>

## *Система работы с детьми раннего возраста*



### *Виды деятельности в раннем возрасте*

- ◆ Игры с составными и динамическими игрушками.

- ◆ Экспериментирование с материалами и веществами (песок, вода, тесто и пр.).
- ◆ Общение с взрослым.
- ◆ Совместные игры со сверстниками под руководством взрослого.
- ◆ Самообслуживание и действия с бытовыми предметами-орудиями (ложка, совок, лопатка и пр.).
- ◆ Восприятие смысла музыки, сказок, стихов.
- ◆ Рассматривание картинок.
- ◆ Двигательная активность.

### 3.1. Образовательная область «Социально-коммуникативное развитие»

В области социально-коммуникативного развития основными *задачами образовательной деятельности* являются создание условий для:

- дальнейшего развития общения ребенка со взрослыми;
- дальнейшего развития общения ребенка с другими детьми;
- дальнейшего развития игры
- дальнейшего развития навыков самообслуживания.

В сфере развития общения со взрослым педагог удовлетворяет потребность ребенка в общении и социальном взаимодействии, поощряя ребенка к активной речи. Педагог не стремится искусственно ускорить процесс речевого развития. Он играет с ребенком, используя различные предметы, при этом активные действия ребенка и взрослого чередуются; показывает образцы действий с предметами; создает предметно-развивающую среду для самостоятельной игры-исследования; поддерживает инициативу ребенка в общении и предметно-манипулятивной активности, поощряет его действия.

Способствует развитию у ребенка позитивного представления о себе и положительного самоощущения: подводит к зеркалу, обращая внимание ребенка на детали его внешнего облика, одежды; учитывает возможности ребенка, поощряет достижения ребенка, поддерживает инициативность и настойчивость в разных видах деятельности.

Педагог способствует развитию у ребенка интереса и доброжелательного отношения к другим детям: создает безопасное пространство для взаимодействия детей, насыщая его разнообразными предметами, наблюдает за активностью детей в этом пространстве, поощряет проявление интереса детей друг к другу и просоциальное поведение, называя детей по имени, комментируя (вербализируя) происходящее. Особое значение в этом возрасте приобретает вербализация различных чувств детей, возникающих в процессе взаимодействия: радости, злости, огорчения, боли и т. п., которые появляются в социальных ситуациях. Взрослый продолжает поддерживать стремление ребенка к самостоятельности в различных повседневных ситуациях и при овладении навыками самообслуживания.

В сфере развития социальных отношений и общения со сверстниками педагог наблюдает за спонтанно складывающимся взаимодействием детей

между собой в различных игровых и/или повседневных ситуациях; в случае возникающих между детьми конфликтов не спешит вмешиваться; обращает внимание детей на чувства, которые появляются у них в процессе социального взаимодействия; утешает детей в случае обиды и обращает внимание на то, что определенные действия могут вызывать обиду.

В ситуациях, вызывающих позитивные чувства, педагог комментирует их, обращая внимание детей на то, что определенные ситуации и действия вызывают положительные чувства удовольствия, радости, благодарности и т. п. Благодаря этому дети учатся понимать собственные действия и действия других людей в плане их влияния на других, овладевая, таким образом, социальными компетентностями.

В сфере развития игры педагог организует соответствующую игровую среду, в случае необходимости знакомит детей с различными игровыми сюжетами, помогает освоить простые игровые действия (покормить куклу, помешать в кастрюльке «еду»), использовать предметы-заместители, поддерживает попытки ребенка играть в роли (мамы, дочки, врача и др.), организуют несложные сюжетные игры с несколькими детьми.

В сфере социального и эмоционального развития педагог грамотно проводит адаптацию ребенка к условиям ДОО, учитывая привязанность детей к близким, привлекает родителей (законных представителей) или родных для участия и содействия в период адаптации. Педагог, первоначально в присутствии родителей (законных представителей) или близких, знакомится с ребенком и налаживает с ним эмоциональный контакт. В период адаптации взрослый следит за эмоциональным состоянием ребенка и поддерживает постоянный контакт с родителями (законными представителями); предоставляет возможность ребенку постепенно, в собственном темпе осваивать пространство и режим ДОО, не предъявляя ребенку излишних требований.

Ребенок знакомится с другими детьми. Педагог же при необходимости оказывает ему в этом поддержку, представляя нового ребенка другим детям, называя ребенка по имени, усаживая его на первых порах рядом с собой.

Также в случае необходимости взрослый помогает ребенку найти себе занятия, знакомя его с пространством группы, имеющимися в нем предметами и материалами. Педагог поддерживает стремление детей к самостоятельности в самообслуживании (дает возможность самим одеваться, умываться и пр., помогает им), поощряет участие детей в повседневных бытовых занятиях; приучает к опрятности, знакомит с правилами этикета.

### 3.2 Образовательная область «Познавательное развитие»

В сфере познавательного развития основными задачами образовательной деятельности являются создание условий для:

– ознакомления детей с явлениями и предметами окружающего мира, овладения предметными действиями;



– развития познавательно-исследовательской активности и познавательных способностей.

В сфере ознакомления с окружающим миром педагог знакомит детей с назначением и свойствами окружающих предметов и явлений в группе, на прогулке, в ходе игр и занятий; помогает освоить действия с игрушками-орудиями (совочком, лопаткой и пр.).

В сфере развития познавательно-исследовательской активности и познавательных способностей педагог поощряет любознательность и исследовательскую деятельность детей, создавая для этого насыщенную развивающую предметно-пространственную среду, наполняя ее соответствующими предметами. Для этого можно использовать предметы быта – кастрюли, кружки, корзинки, пластмассовые банки, бутылки, а также грецкие орехи, каштаны, песок и воду. Взрослый с вниманием относится к проявлению интереса детей к окружающему природному миру, к детским вопросам, не спешит давать готовые ответы, разделяя удивление и детский интерес.

**«Знакомство с сенсорными эталонами детей младшего дошкольного возраста посредством дидактических игр по методике М. Монтессори»  
Воспитатель- Малюгина Е.В.**

#### **Литература:**

- 1.Э.Г.Пилюгина. «Сенсорные способности малыша».
- 2.Л.и.Павлова. Э.Г.Пилюгина. Е.Б.Власова. «Раннее детство познавательное развитие с 1 до 3.
- 3.С.В.Сербина. «Математика для малышей».
- 4.Л.А.Венгер. «Воспитание сенсорного культуры ребенка от рождения до 6 лет.
- 5.Н.Г.Сакулина. Н.Н.Подъёнов. Т.С.Комарова. «Сенсорное воспитание в детском саду».
- 6.Т.П.Высокова. «Сенсомоторное развития детей раннего возраста».

### **3.3 .Образовательная область «Речевое развитие»**

В области речевого развития основными *задачами образовательной деятельности* являются создание условий для:

- развития речи у детей в повседневной жизни;

– развития разных сторон речи в специально организованных играх и занятиях.

В сфере развития речи в повседневной жизни педагоги внимательно относятся к выражению детьми своих желаний, чувств, интересов, вопросов, терпеливо выслушивают детей, стремятся понять, что ребенок хочет сказать, поддерживая тем самым активную речь детей. Взрослый не указывает на речевые ошибки ребенка, но повторяет за ним слова правильно.

Педагог использует различные ситуации для диалога с детьми, а также создает условия для развития общения детей между собой. Он задает открытые вопросы, побуждающие детей к активной речи; комментирует события и ситуации их повседневной жизни; говорит с ребенком о его опыте, событиях из жизни, его интересах; инициирует обмен мнениями и информацией между детьми.

В сфере развития разных сторон речи педагоги читают детям книги, вместе рассматривают картинки, объясняют, что на них изображено, поощряют разучивание стихов; организуют речевые игры, стимулируют словотворчество; проводят специальные игры и занятия, направленные на обогащение словарного запаса, развитие грамматического и интонационного строя речи, на развитие планирующей и регулирующей функций речи.

**«Развитие речи детей раннего возраста посредством мелкой моторики».- воспитатель Лапаева Г.И.**

#### **Методическая литература:**

А. Е. Белая, В. И. Мирясова «Пальчиковые игры для развития речи дошкольника»

В. В. Коноваленко, С. В. Коноваленко «Артикуляционная, пальчиковая гимнастика»

Е. А. Алябьева «Логоритмические упражнения без музыкального сопровождения»

Е. Черенкова «Развивающие игры с пальчиками»

И. Агапова, М. Давыдова «Игры с пальчиками для развития речи»

Л. П. Савина «Пальчиковая гимнастика для развития речи дошкольника»

Т. А. Ткаченко «Развиваем мелкую моторику»

### **3.4.Образовательная область «Художественно-эстетическое развитие»**

В области художественно-эстетического развития основными **задачами образовательной деятельности** являются создание условий для:

– развития у детей эстетического отношения к окружающему миру;

- приобщения к изобразительным видам деятельности;
- приобщения к музыкальной культуре;
- приобщения к театрализованной деятельности.

В сфере развития у детей эстетического отношения к окружающему миру педагоги привлекают внимание детей к красивым вещам, красоте природы, произведениям искусства, вовлекают их в процесс сопереживания по поводу воспринятого, поддерживают выражение эстетических переживаний ребенка.

В сфере приобщения к изобразительным видам деятельности педагоги предоставляют детям широкие возможности для экспериментирования с материалами – красками, карандашами, мелками, пластилином, глиной, бумагой и др.; знакомят с разнообразными простыми приемами изобразительной деятельности; поощряют воображение и творчество детей.

В сфере приобщения к музыкальной культуре педагоги создают в ДОО и в групповых помещениях музыкальную среду, органично включая музыку в повседневную жизнь. Предоставляют детям возможность прослушивать фрагменты музыкальных произведений, звучание различных, в том числе детских музыкальных инструментов, экспериментировать с инструментами и звучащими предметами. Поют вместе с детьми песни, побуждают ритмично двигаться под музыку; поощряют проявления эмоционального отклика ребенка на музыку.

В сфере приобщения детей к театрализованной деятельности педагоги знакомят детей с театрализованными действиями в ходе разнообразных игр, инсценируют знакомые детям сказки, стихи, организуют просмотры театрализованных представлений. Побуждают детей принимать посильное участие в инсценировках, беседуют с ними по поводу увиденного.

### **3.5.Образовательная область «Физическое развитие»**

В области физического развития основными *задачами образовательной деятельности* являются создание условий для:

– укрепления здоровья детей, становления ценностей здорового образа жизни;

– развития различных видов двигательной активности;

– формирования навыков безопасного поведения.

В сфере укрепления здоровья детей, становления ценностей здорового образа жизни педагоги организуют правильный режим дня, приучают детей к соблюдению правил личной гигиены, в доступной форме объясняют, что полезно и что вредно для здоровья.

В сфере развития различных видов двигательной активности педагоги организуют развивающую предметно-пространственную среду с соответствующим оборудованием – как внутри помещений ДОО, так и на внешней территории (горки, качели и т. п.) для удовлетворения естественной потребности детей в движении, для развития ловкости, силы, координации и т. п. Проводят подвижные игры, способствуя получению детьми радости от двигательной активности, развитию ловкости, координации движений, правильной осанки. Вовлекают детей в игры с предметами, стимулирующие развитие мелкой моторики.

В сфере формирования навыков безопасного поведения педагоги создают в ДОО безопасную среду, а также предупреждают детей от поступков, угрожающих их жизни и здоровью. Требования безопасности не должны реализовываться за счет подавления детской активности и препятствования деятельному исследованию мира.

#### **4. Содержание психолого-педагогической работы по освоению детьми дошкольного возраста образовательных областей**

Образовательный процесс в ДОО строится на основе:

- Федерального государственного образовательного стандарта дошкольного образования;

- Программы дошкольного образования «От рождения до школы» под редакцией Н.Е. Вераксы, Т.С. Комаровой, М.А. Васильевой. – М.: МОЗАИКА-СИНТЕЗ, 2014 .

- Комплексная программа развития и воспитания дошкольников в образовательной системе Школа 2100 (Детский сад 2100) в рамках экспериментальной федеральной площадки на двух возрастных группах, (воспитатели Файт Л.А., Акименко Е.Г., Ниясулина Д.Р.)\*\*\*

- программы « Ладушки» Г.И. Каплуновой (художественно – эстетическое развитие),\*\*\*

-программы «Обучение плаванию» Т.В. Осокина (физическое развитие),\*\*\*

-программы « Развитие речи детей дошкольного возраста» О.С. Ушакова,

-рабочих программ педагогов, которые учитывают возрастные и индивидуальные особенности детей группы,\*\*\*

-познавательно – творческого исследовательского проекта «Моя Родина – город Тобольск» (региональный компонент),\*\*\*

-использования во взаимодействии с детьми новых педагогических технологий, направленных на усвоение основной образовательной программы.\*\*\*

Содержание Программы включает совокупность образовательных областей, которые обеспечивают разностороннее развитие детей с учетом их возрастных и индивидуальных особенностей по основным направлениям: **социально-коммуникативному, познавательному, речевому и художественно-эстетическому, физическому** и обеспечивает достижение воспитанниками готовности к школе. Содержание психолого-педагогической работы по освоению детьми образовательных областей ориентировано на развитие физических, интеллектуальных и личностных качеств детей. Задачи психолого-педагогической работы по формированию физических, интеллектуальных и личностных качеств детей решаются интегрированно в ходе освоения всех образовательных областей наряду с задачами, отражающими специфику каждой образовательной области.

#### 4.1. Образовательная область «Социально-коммуникативное развитие»

**Цель:** Позитивная социализация детей дошкольного возраста, приобщение детей к социокультурным нормам, традициям семьи, общества, государства.

**Задачи** социально-коммуникативного развития во ФГОС дошкольного образования:

- ❖ Усвоение норм и ценностей, принятых в обществе, включая моральные и нравственные ценности.
- ❖ Развитие общения и взаимодействия ребенка со взрослыми и сверстниками.
- ❖ Становление самостоятельности, целенаправленности и саморегуляции собственных действий.
- ❖ Развитие социального и эмоционального интеллекта, эмоциональной отзывчивости, сопереживания.
- ❖ Формирование готовности к совместной деятельности со сверстниками.
- ❖ Формирование уважительного отношения и чувства принадлежности к своей семье и к сообществу детей и взрослых в ДОО.
- ❖ Формирование позитивных установок к различным видам труда и творчества.
- ❖ Формирование основ безопасного поведения в быту, социуме, природе.
- ❖ Овладение речью как средством общения и культуры.

**Направления социально-коммуникативного развития детей:**



## Развитие игровой деятельности детей дошкольного возраста

В образовательном процессе ДОО используется развивающий потенциал игры как ведущего вида деятельности ребенка дошкольного возраста:

*Игровая деятельность* – форма активности ребенка, направленная не на результат, а на процесс действия и способы осуществления и характеризующаяся принятием ребенком условной (в отличие от его реальной жизненной) позиции.

### *Классификация игр (О.В. Дыбина):*

#### Творческие игры:

- режиссерские (на основе готового содержания, предложенного взрослым; по мотивам литературных произведений; с сюжетами, самостоятельно придуманными детьми);
- сюжетно-ролевые;
- игры-драматизации;
- театрализованный;
- игры со строительным материалом (со специально созданным материалом: напольным настольным строительным материалом, строительными наборами, конструкторами и т.п.; с природным материалом; с бросовым материалом);
- игры-фантазирования;
- импровизационные игры-этюды

#### Игры с правилами:

- дидактические (по содержанию: математические, речевые, экологические; по дидактическому материалу: игры с предметами, настольно-печатные, словестные – игры-поручения, игры-беседы, игры-путешествия, игры-предположения, игры-загадки)
- подвижные (по степени подвижности: малой, средней и большой подвижности; по преобладающим движениям: игры с прыжками, с бегом, с лазанием и т.п.; по предметам: игры с мячом, обручем, скакалкой и т.д.)
- развивающие;
- музыкальные;

- компьютерные (основанные на сюжетах художественных произведений, стратегии, обучающие)

Широкое использование разных видов игр в образовательной деятельности с детьми в ДОО базируется на основных положениях дошкольной педагогики и психологии:

- ❖ В игре формируются новые качества личности и психики дошкольника:
  - коммуникативные способности;
  - воображение и фантазия;
  - произвольность поведения;
  - способность к символическим замещениям;
  - способность к преобразованиям;
  - целенаправленность, умственный план действий и др.
- ❖ В игре удовлетворяются основные потребности самого ребенка:
  - в общении;
  - в познании;
  - в самовыражении, свободе, активности и самостоятельности;
  - в движении;
  - в радости;
  - в подражании взрослому (потребность «быть как взрослый») и др.

#### ***Функции игры в педагогическом процессе:***

- ◆ средство общения с ребенком;
- ◆ средство обучения;
- ◆ средство воспитания;
- ◆ средство развития;
- ◆ средство изучения ребенка;
- ◆ средство коррекции;
- ◆ средство здоровьесбережения;
- ◆ средство формирования позитивной «Я – концепции».

В образовательном процессе ДОО активно используется развивающий потенциал сюжетных самостоятельных игр как деятельности, способствующей позитивной социализации детей дошкольного возраста, освоению детьми разных социальных ролей и приобщению их к социокультурным нормам правилам.

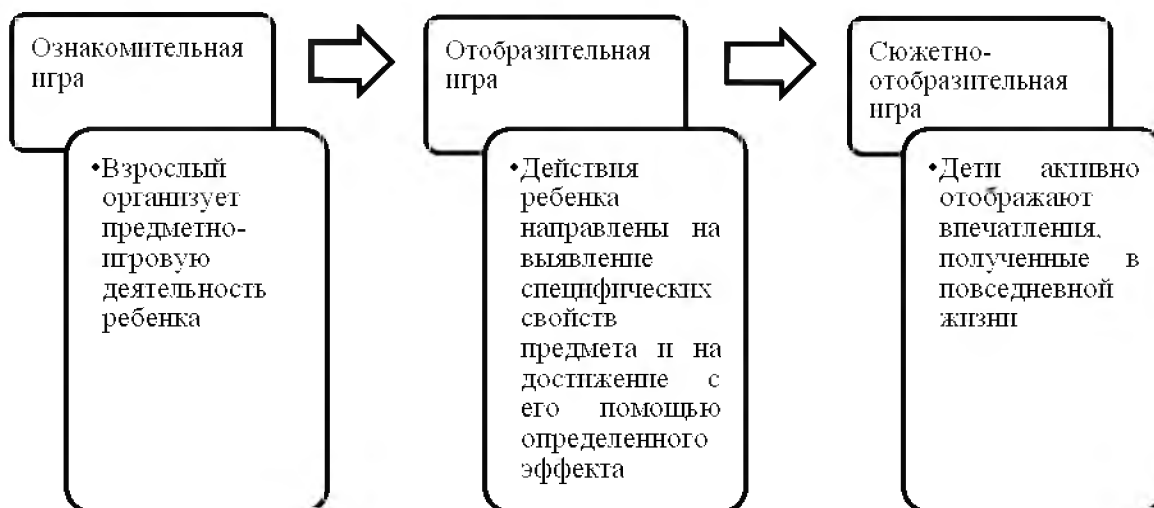
#### ***Характеристика сюжетной самостоятельной игры***

- Основа сюжетно-ролевой игры – мнимая, или воображаемая, ситуация.
- Характерная черта – самостоятельность детей.
- Через игру ребенок воплощает свои взгляды, представления.



- Дети отражают отношение к тому событию, которое они обыгрывают.

### *Предпосылки сюжетно-ролевой игры*



### *Компоненты сюжетно-ролевой игры*

- ✓ **Сюжет игры** – это сфера деятельности, которая воспроизводится детьми, отражение определенных действий, событий из жизни и деятельности окружающих.
- ✓ **Содержание игры** – это то, что воспроизводится ребенком в качестве центрального и характерного момента деятельности и отношений между взрослыми в их бытовой, трудовой и общественной деятельности.
- ✓ **Роль** – игровая позиция, ребенок отождествляет себя с каким-либо персонажем сюжета и действует в соответствии с представлениями о персонаже.
  - **воспроизведение под руководством** (совместная игра, педагог – партнер, «вкусный» собеседник),
  - **самостоятельность** (самостоятельная игра, педагог – наблюдатель, «дирижер»),
  - **творчество** (творческая игра, педагог – «очарованный зритель»).

### *Принципы организации сюжетно-ролевой игрой в педагогическом процессе ДОО \*\*\**

- ◆ Чтобы дети овладели игровыми умениями, педагог должен играть вместе с ними.

- ◆ На каждом возрастном этапе игра разворачивается особым образом, так, чтобы детьми «открывался» и усваивался новый, более сложный способ построения игры.
  - 1-3 года – последовательность предметно-игровых действий (однотемные, однопersonажные сюжеты);
  - 3-4 лет – ролевое поведение (многоперсонажный сюжет с системой взаимосвязанных ролей);
  - 4-7 лет – сюжетосложение (многотемные сюжеты с комбинированием разных тем).
- ◆ На каждом возрастном этапе при формировании игровых умений необходимо ориентировать детей как на осуществление игрового действия, так и на пояснение его смысла партнерам.
- ◆ На каждом возрастном этапе процесс развития игры включает:
  - совместную игру педагога с детьми;
  - создание условий для самостоятельных игр детей.
- ◆ Игровое взаимодействие воспитателя с детьми носит характер свободной импровизации, в которой педагог гибко и спонтанно реагирует на предложения детей.
- ◆ Совместная игра воспитателя с детьми предполагает «свободный вход и выход» участников.
- ◆ Педагоги обеспечивают поддержку спонтанной игры детей, ее обогащение, игровое время в режиме дня и пространство для разных видов игр.

В ДОО реализуется педагогическая технология развития сюжетно-образительной /сюжетно-ролевой игры Е.В. Зворыгиной, С.Л. Новоселовой \*\*\*

***Комплексный метод руководства игрой (Е.В. Зворыгина, С.Л. Новоселова):***

- Планомерное педагогически активное обогащение жизненного опыта детей:
  - рассматривание энциклопедий, иллюстраций, фотографий;
  - беседы, беседы из личного опыта;
  - чтение литературы;
  - просмотр мультфильмов, видеофильмов;
  - экскурсии.
- Обогащение игрового опыта детей
  - совместные (обучающие) игры педагога с детьми;
  - дидактические упражнения;
  - дидактические игры;
  - развивающие игры;
  - игры со строительным материалом и конструктором;

- подвижные игры;
- совместные игры воспитателя с детьми.
- Активизирующее общение педагога с детьми, направленное на побуждение к самостоятельному использованию новых способов решения игровых задач и новых знаний об окружающем.
- Своевременное изменение развивающей предметно-игровой среды с учетом обогащающегося жизненного и игрового опыта детей.
  - атрибуты для игры;
  - изменение предметно-игровой среды;
  - участие детей в создании игровой среды.

Кроме того, в образовательной работе с детьми используются *приемы работы над игрой-фантазированием (Д. Родари Грамматика фантазии. Искусство придумывания историй) \*\*\*:*

- ✓ «Переверание» сказки
- ✓ Сказка «наизнанку»
- ✓ «Салат из сказок»
- ✓ Сказка в «заданном ключе»
- ✓ «А что было потом?»
- ✓ «Ребенок – участник сказочных событий»

## **Социализация, развитие общения, нравственное воспитание**

### **Задачи:**

- ❖ Усвоение норм и ценностей, принятых в обществе, воспитание моральных и нравственных качеств ребенка, формирование умения правильно оценивать свои поступки и поступки сверстников.
- ❖ Развитие общения и взаимодействия ребенка со взрослыми и сверстниками, развитие социального и эмоционального интеллекта, эмоциональной отзывчивости, сопереживания, уважительного и доброжелательного отношения к окружающим.
- ❖ Формирование готовности детей к совместной деятельности, развитие умения договариваться, самостоятельно разрешать конфликты со сверстниками.

С задачами и содержанием психолого-педагогической работы по нравственному воспитанию детей в разных возрастных группах можно ознакомиться в программе «От рождения до школы» под ред. Н.Е. Вераксы, Т.С. Комаровой, М.А. Васильевой (стр. 122-124).

### **Литература:**

1. Арушанова А. Г Развитие коммуникативных способностей дошкольника: Методическое пособие.
2. Белая К. Ю. «Непосредственно образовательная деятельность в ДОУ».
3. Голованова, Н. Ф. Социализация и воспитание ребенка.
4. Дубкова О. П., Колпащикова Л. А. «Комплексно – тематическое планирование образовательного процесса».
5. Леонтьев, А. А. Язык и речевая деятельность в общей психологии.

**« Развитие коммуникативных способностей и социальной активности дошкольников» - воспитатели разновозрастной группы Куюков Э.Х.**

## **Направления патриотического воспитания:**

- Образ Я
- Семья
- Детский сад
- Родная страна

## **Компоненты патриотического воспитания**

<b>Содержательный</b> (представления ребенка об окружающем мире)	<b>Эмоционально-побудительный</b> (эмоционально-положительные чувства ребенка к окружающему миру)	<b>Деятельностный</b> (отражение отношения к миру в деятельности)
<ul style="list-style-type: none"><li>• Культура народа, его традиции, народное творчество.</li><li>• Природа родного края страны, деятельность человека в природе.</li><li>• История страны, отраженная в названиях улиц, памятниках.</li><li>• Символика родного города и страны</li></ul>	<ul style="list-style-type: none"><li>• Любовь и чувство привязанности к родной семье и дому.</li><li>• Интерес к жизни родного города, страны.</li><li>• Гордость за достижения своей страны.</li><li>• Уважение к культуре и традициям народа, к историческому прошлому.</li><li>• Восхищение народным творчеством.</li><li>• Любовь к родной природе, родному языку.</li><li>• Уважение к человеку-труженику и желание принимать посильное участие в труде.</li></ul>	<ul style="list-style-type: none"><li>• Труд.</li><li>• Игра.</li><li>• Продуктивная деятельность.</li><li>• Музыкальная деятельность.</li><li>• Познавательная деятельность</li></ul>

## **Трудовое воспитание**

### **Виды труда:**

- ◆ Навыки культуры быта (труд по самообслуживанию).
- ◆ Хозяйственно-бытовой труд (содружество взрослого и ребенка, совместная деятельность).
- ◆ Труд в природе.
- ◆ Ознакомление с трудом взрослых.
- ◆ Ручной труд (мотивация – сделать приятное взрослому, другу-ровеснику, младшему ребенку).

### **Формы организации трудовой деятельности**

- Поручения:
  - простые и сложные;
  - эпизодические и длительные;
  - коллективные и индивидуальные.
- Коллективный труд (не более 35-40 минут).
- Дежурство (не более 20 минут):
  - формирование общественно-значимого мотива;
  - нравственный, этический аспект.

### ***Типы организации труда детей***

- ✓ индивидуальный труд;
- ✓ труд рядом;
- ✓ общий труд;
- ✓ совместный труд.

### ***Методы и приемы трудового воспитания детей***

#### ***I. Методы, направленные на формирование нравственных представлений, суждений, оценок:***

- решение небольших логических задач, отгадывание загадок;
- приучение к размышлению, эвристические беседы;
- беседы на этические темы;
- чтение художественной литературы;
- рассматривание иллюстраций;
- рассказывание по картинам, иллюстрациям, их обсуждение;
- просмотр телепередач, мультфильмов, видеофильмов;
- задачи на решение коммуникативных ситуаций;
- придумывание сказок.

#### ***II. Методы, направленные на создание у детей практического опыта трудовой деятельности:***

- приучение к положительным формам общественного поведения;
- показ действий;
- примеры взрослого и детей;
- целенаправленное наблюдение;
- организация интересной деятельности;
- разыгрывание коммуникативных ситуаций;
- создание контрольных педагогических ситуаций.

С задачами и содержанием психолого-педагогической работы по трудовому воспитанию детей в разных возрастных группах можно

ознакомиться в программе «От рождения до школы» под ред. Н.Е. Вераксы, Т.С. Комаровой, М.А. Васильевой (стр. 54-59).

## **Формирование основ безопасности жизнедеятельности**

### ***Цели:***

- ◆ формирование основ безопасности собственной жизнедеятельности;
- ◆ формирование предпосылок экологического сознания (безопасности окружающего мира)

### ***Основные задачи обучения дошкольников ОБЖ:***

- ❖ Научить ребенка ориентироваться в окружающей его обстановке и уметь оценивать отдельные элементы обстановки с точки зрения «опасно – неопасно».
- ❖ Научить ребенка быть внимательным, осторожным, предусмотрительным. Ребенок должен понимать, к каким последствиям могут привести те или иные его поступки.
- ❖ Сформировать важнейшие алгоритмы восприятия и действия, которые лежат в основе безопасного поведения.

Под безопасным поведением следует понимать такой набор стереотипов и сознательных действий в изменяющейся обстановке, который позволяет сохранять индивидуальную целостность и комфортность поведения, предупреждает физический и психический травматизм, создает нормальные условия взаимодействия между людьми.

### ***Основные принципы работы по воспитанию у детей навыков безопасного поведения***

- Важно не механическое заучивание детьми правил безопасного поведения, а воспитание у них навыков безопасного поведения в окружающей обстановке.
- Педагоги и родители не должны ограничиваться словами и показом картинок (хотя это тоже важно). С детьми надо рассматривать и анализировать различные жизненные ситуации, если возможно, проигрывать их в реальной обстановке.
- Занятия проводить только по графику и плану, а использовать каждую возможность (ежедневно) в процессе игр, прогулок и т.д., чтобы помочь детям полностью усвоить правила, обращать внимание детей на ту или иную сторону правил.
- Развивать ребенка: его координацию движений, внимание, наблюдательность, реакцию и т.д. Эти качества очень нужны и для безопасного поведения.

***Основные направления образовательной работы с детьми по формированию основ безопасности:***

- Ребенок и другие люди.
- Ребенок и природа.
- Ребенок дома.
- Здоровье ребенка.
- Эмоциональное благополучие ребенка.
- Ребенок на улице.

С задачами и содержанием образовательной работы с детьми разных возрастных групп по данным направлениям можно ознакомиться в программе «От рождения до школы» под ред. Н.Е. Вераксы, Т.С. Комаровой, М.А. Васильевой. М.: МОЗАИКА-СИНТЕЗ, 2014 (стр. 59-63)

**4.2. Образовательная область «Познавательное развитие»**

***Познавательное развитие дошкольников включает в себя:***

❖ Развитие мышления, памяти и внимания (посредством различных видов деятельности, вопросов детей, занятий по развитию логики, развивающих игр).

❖ Развитие любознательности (посредством развития познавательной мотивации, развития воображения и творческой активности).

❖ Формирование специальных способов ориентации (посредством экспериментирования с природным материалом, использования схем, символов, знаков).

Реализация принципа развивающего обучения, заявленного в целевом разделе Программы, определяет главной целью построения всего образовательного процесса полноценное психическое развитие ребенка, развитие его познавательных и художественных способностей. Для развития познавательных способностей огромное значение приобретает педагогическая поддержка инициативы детей и их самостоятельности и познания окружающего мира.

***Педагогические условия успешного и полноценного интеллектуального развития детей дошкольного возраста***

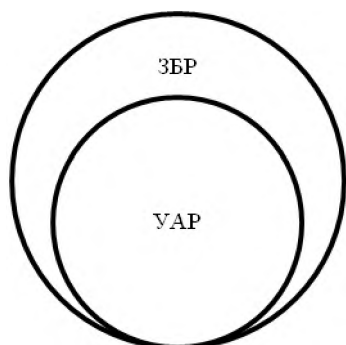
- Обеспечение использования собственных, в том числе «ручных», действий в познании различных количественных групп, дающих



возможность накопления чувственного опыта предметно-количественного содержания.

- Использование разнообразного дидактического наглядного материала, способствующего выполнению каждым ребенком действий с различными предметами, величинами.
- Организация речевого общения детей, обеспечивающее самостоятельное использование слов, обозначающих математические понятия, явления окружающей действительности.
- Организация разнообразных форм взаимодействия: «педагог-дети», «дети-дети».
- Организация обучения детей, предполагающая использование детьми совместных действий в освоении различных понятий. Для этого на занятиях детей организуют в микрогруппы по 3-4 человека. Такая организация провоцирует активное речевое общение детей со сверстниками.
- Позиция педагога при организации жизни детей в детском саду дает возможность самостоятельного накопления чувственного опыта и его осмысления. Основная роль воспитателя заключается в организации ситуации для познания детьми отношений между предметами, когда ребенок сохраняет в процессе обучения чувство комфорта и уверенности в собственных силах.
- Психологическая перестройка позиции педагога на личностно-ориентированное взаимодействие с ребенком в процессе обучения, содержанием которого является формирование у детей средств и способов приобретения знаний в ходе специально организованной самостоятельной деятельности.
- Фиксация успеха, достигнутого ребенком, его аргументация создают положительный эмоциональный фон для проведения обучения, способствуют возникновению познавательного интереса.

Реализация принципа развивающего обучения также требует построения образовательной работы не только с учетом уровня актуального развития ребенка, но и в зоне его ближайшего развития.



УАР – уровень актуального развития, характеризуется тем, какие задания ребенок может выполнить вполне самостоятельно. Это обученность, воспитанность, развитость

ЗБР – зона ближайшего развития, обозначает то, что ребенок не может выполнить самостоятельно, но с чем он справляется с небольшой помощью самостоятельно. Это обучаемость, воспитуемость, развиваемость.

***Направления познавательного развития в Программе «От рождения до школы»:***

- Развитие познавательно-исследовательской деятельности.
- Приобщение к социокультурным ценностям.
- Формирование элементарных математических представлений.
- Ознакомление с миром природы.

***Задачи познавательного развития:***

❖ ***Развитие познавательно-исследовательской деятельности.***

- Развитие познавательных интересов детей, расширение опыта ориентировки в окружающем, сенсорное развитие, развитие любознательности и познавательной мотивации; формирование познавательных действий, становление сознания; развитие воображения и творческой активности; формирование первичных представлений об объектах окружающего мира, о свойствах и отношениях объектов окружающего мира (форме, цвете, размере, материале, звучании, ритме, темпе, причинах и следствии и др.).
- Развитие восприятия, внимания, памяти, наблюдательности, способности анализировать, сравнивать, выделять характерные, существенные признаки предметов и явлений окружающего мира; умения устанавливать простейшие связи между предметами и явлениями, делать простейшие обобщения.

❖ ***Приобщение к социокультурным ценностям.***

- Ознакомление с окружающим социальным миром, расширение кругозора детей, формирование целостной картины мира.
- Формирование первичных представлений о малой родине и Отечестве, представлений о социокультурных ценностях нашего народа, об отечественных традициях и праздниках.
- Формирование элементарных представлений о планете Земля как общем доме людей, о многообразии стран и народов мира.

❖ ***Формирование элементарных математических представлений.***

- Формирование элементарных математических представлений, первичных представлений об основных свойствах и отношениях объектов окружающего мира: форме цвете, размере, количестве, числе, части и целом, пространстве и времени.

❖ **Ознакомление с миром природы.**

- Ознакомление с природой и природными явлениями. Развитие умения устанавливать причинно-следственные связи между природными явлениями. Формирование первичных представлений о природном многообразии планеты Земля. Формирование элементарных экологических представлений. Формирование понимания того, что человек – часть природы, что он должен беречь, охранять и защищать ее, что в природе все взаимосвязано, что жизнь человека на Земле во многом зависит от окружающей среды. Воспитание умения правильно вести себя в природе. Воспитание любви к природе, желания беречь ее.

<i>Периоды познавательного развития</i>	<i>Содержание познавательного развития</i>	<i>Источники познавательного развития</i>
<b>1 – 3 года:</b>	Непосредственное восприятие предметов и явлений окружающего мира, их обследование	Человек – близкие и значимые взрослые
<b>3 – 4 года</b>	Накопление информации о ближайшем окружении	Человек: сам ребенок (собственные наблюдения, манипуляции, игра, обследование сенсорных эталонов); взрослые (рассказы взрослых, чтение книг); доступные средства массовой информации (телевизор, Интернет)
<b>4 – 5 лет</b>	Упорядочение информации	Осознанное восприятие взрослого как источника информации и требовательное (критическое) отношение к поступающей от взрослого информации
<b>5 – 6 лет</b>	Накопление информации о «большом» мире	Расширение диапазона источников, обучение детей самостоятельному получению («добыванию») информации
<b>6 – 8 лет</b>	Упорядочение и осознание информации	из различных источников помимо взрослого

### ***Формы работы с детьми по познавательному развитию:***

- ✓ Сюжетная игра.
- ✓ Рассматривание.
- ✓ Наблюдение.
- ✓ Игра-экспериментирование.
- ✓ Конструирование.
- ✓ Исследовательская деятельность.
- ✓ Развивающая игра.
- ✓ Интегративная деятельность.
- ✓ Экскурсия.
- ✓ Ситуативный разговор.
- ✓ Рассказ.
- ✓ Беседа.
- ✓ Проблемная ситуация.
- ✓ Проектная деятельность.
- ✓ Создание коллекций.

С задачами и содержанием работы по познавательному развитию детей в разных возрастных группах можно познакомиться в Программе «От рождения до школы» под ред. Н.Е. Вераксы, Т.С. Комаровой, М.А. Васильевой. М.: МОЗАИКА-СИНТЕЗ, 2014 (стр. 63-90).

### **Региональный компонент\*\*\***

Цели и задачи образовательной работы по ознакомлению детей разных возрастных групп с культурным пространством города Тобольска:

Вторая младшая группа	<ul style="list-style-type: none"><li>◆ Воспитание любви и интереса к родному городу.</li><li>◆ Воспитание желания узнавать свой город</li></ul>	<ul style="list-style-type: none"><li>– Формирование способностей к самопознанию как члена семьи, члена коллектива.</li><li>– Формирование чувства уверенности, умения сопереживать, доброжелательности.</li><li>– Формирование умения ориентироваться в группе, в детском саду.</li><li>– Формирование представлений о назначении зданий, домов, разных видов транспорта</li><li>– С помощью родителей ознакомление с «ближним» городом (свой район, микрорайон, прилегающий район).</li></ul>
Средняя группа	<ul style="list-style-type: none"><li>◆ Воспитание любви к родному городу, гордость: я – тоболяк.</li><li>◆ Пробуждение</li></ul>	<ul style="list-style-type: none"><li>– Знакомство с мимическим выражением чувств.</li><li>– Знакомство с чертами характера.</li><li>– Воспитание умения сочувствовать,</li></ul>

	<p>познавательного интереса к городу, восхищение им.</p> <p>◆ Формирование начальных знаний о родном городе</p>	<p>сопереживать.</p> <ul style="list-style-type: none"> <li>– Воспитание культуры общения.</li> <li>– Уточнение представлений о жизни улицы (связи, зависимость, транспорт, профессии).</li> <li>– Знакомство с центральной частью города, районом (география, история, памятники).</li> <li>– Значение разных профессий и профессий родителей.</li> <li>– Проявление заботы к жителям и к городу.</li> </ul>
Старшая группа	<p>◆ Осознание ценности памятников культуры и искусства.</p> <p>◆ Воспитание тоболяка в лучших традициях русской культуры</p>	<ul style="list-style-type: none"> <li>– Формирование умения адекватно оценивать поступки.</li> <li>– Развитие стремления к добру.</li> <li>– Развитие культуры общения.</li> <li>– Углубление представления о доме – жилище человека.</li> <li>– Классификация домов по назначению.</li> <li>– Расширение представлений об улице, городе.</li> <li>– Понятие «тоболяк»</li> </ul>
Подготовительная группа	<p>◆ Осмысление культуры и истории Тобольск в контексте русской истории и культуры</p>	<ul style="list-style-type: none"> <li>– Умение адекватно оценивать поступки (людей и свои).</li> <li>– Продолжать развивать культуру общения.</li> <li>– Формирование понятий «сельский дом – городской дом», «сельский житель – городской житель».</li> <li>– Дальнейшее расширение и закрепление представлений об улице, городе, архитектуре.</li> <li>– Закрепление знаний о символах города, памятниках, достопримечательностях.</li> <li>– Формирование понятия «мы – тоболяки».</li> <li>– Знакомство с праздниками нашего города.</li> </ul>

Формы работы по ознакомлению дошкольников с культурным пространством Тобольска:

- ✓ непосредственно образовательная деятельность
- ✓ чтение художественной литературы с последующим обсуждением;
- ✓ рассматривание картин с последующим обсуждением;
- ✓ просмотр и обсуждение презентаций;

- ✓ художественно-творческая деятельность детей (лепка, рисование, конструирование, аппликация);
- ✓ беседы с детьми;
- ✓ ситуации;
- ✓ свободное общение;
- ✓ игры (дидактические, подвижные, театрализованные, игры-путешествия и др.);
- ✓ целевые прогулки;
- ✓ экскурсии;
- ✓ интерактивные экскурсии;
- ✓ тематические вечера;
- ✓ досуги;
- ✓ проектная деятельность.

**Примерный тематический план ознакомления дошкольников с культурным пространством Тобольска в разных возрастных группах:**

<b>Тема, предполагаемые сроки</b>	<b>Задачи</b>	<b>Формы работы с детьми</b>
Как все начиналось (история Тобольска) Ноябрь, Январь	Познакомить детей с родным городом, его историческим прошлым и настоящим, воспитывать чувство уважения к далеким предкам, землякам нашего города, бережное отношение к истории родного края, города. Знать название улиц города, их происхождение	-«Экскурсия по городу»с использованием видеопрезентаций, -составление поздравительной открытки с пожеланиями родному городу, -чтение стихов, пословиц о своем городе. беседы по детским рисункам, посвященным родному городу. -ребусы, игры с буквами и словами на тему «Мой родной город» -дидактическая игра « Узнай по описанию, фото, слайдам учреждения, улицы родного города -составление описательных рассказов по картинам с использованием эпитетов, сравнений, образных выражений, вводных слов, междометий, отражающих отношение к родному городу. -Улицы нашего города-составить название улицы из

		первых букв слов.
Чудо- Кремль Ноябрь, апрель	Познакомить с Тобольским Кремлем, его архитектурой, дать представления о некоторых архитектурных стилях сооружений города и Кремля	-Экскурсии и прогулки по белокаменному Кремлю. -Беседы по детским рисункам о Кремле. -Викторина « Городские минутки». -Конкурс чтецов о Кремле. -Конкурс рисунков и поделок « Белокаменное чудо». -игра « Собери Кремль» - конкурс мини- музеев
Чем славится Тобольская земля(народные ремесла) Декабрь, февраль, апрель	Расширять знания о косторезных изделиях. Знакомить с народными промыслами города (гончарная мастерская, ковроткачество, кукла-скрутка).Знакомить детей с творчеством мастеров - косторезов	-посещение выставок тобольских умельцев -беседы о народных промыслах Тобольска. -составление рассказов на данную тему -конкурс на лучшую поделку -чтение стихов и пословиц о труде
Знаменитости Тобольска февраль, март	Познакомить с творчеством композитора А.А.Алябьева, В.Г. Перова, С.У. Ремезова, Д.И. Менделеева, с творчеством сказочника П.П. Ершова	-конкурс чтецов « За что я люблю красивый город мой». -игра-путешествие «Прогулка по городу». -посещение музея. -Заучивание пословиц «Где родился там и пригодился»,Человек без Родины как соловей без песни. - драматизация сказки Конек –Горбунок.
Я, ты, он, она – вместе дружная семья Ноябрь, май	Знакомить с народными традициями, русских, татар, с народно – прикладным искусством, одеждой, предметами быта, укладом жизни, народным творчеством. Знакомить с народами, населяющими город, коренными народностями (русские, татары). Воспитывать уважение к их культуре, обычаям, толерантность.	-составление домашних рассказов на тему «Кто живет в городе Тобольске» -беседы на тему « Народы родного города». -конкурс рисунков « Мы разные, но мы вместе.» -акция « Кресло гостя». -пальчиковая гимнастика «Семья». - игра «Назови ласково»
Все ремесла хороши, выбирай на вкус ( о труде людей) Сентябрь, октябрь, май	знакомить с трудом работников гормолзавода, хлебопекарни, почты, рыбозаводного завода,	-ведение альбомов для домашних рассказов и рисунков.- -составление рассказов на

	<p>знакомство с деятельностью нефтехимического комбината «Сибур», основными профессиями нефтехимиков</p>	<p>тему «Трудом славим город родной»          - подбор иллюстраций, фото к рассказам о профессиях          - экскурсии к промышленным объектам города.          - акция «У нас в гостях люди разных профессий»</p>
--	--	--

**«Знакомство с историей родного города через различные виды детской деятельности»- воспитатели подготовительной группы Косыгина Л.Г., Хрущева М.Л. (смотри рабочую программу)\*\*\***

<p>Технологии и методические пособия</p>	<p>Бакулин В.В., Козин В.В. География Тюменской области 1996.</p> <p>Сафронов В.Ю. Откуда земля, сибирская пошла. 2001</p> <p>Барадулин В.А. Основы художественного ремесла: в 2 ч. - М., Просвещение. 1987;</p> <p>Е.С.Евдокимова «Проектирование модели гражданского воспитания в ДОУ». Управление ДОУ 2002 №6.</p> <p>И.В.Штанько «Проектная деятельность с детьми старшего дошкольного возраста». Управление ДОУ 2004 № 4.</p> <p>Л.Н.Коротовских «Методическое сопровождение краеведения в ДОУ. Управление ДОУ 2006 № 8.</p> <p>Т.И.Доможакова «Воспитание патриотизма у детей старшего дошкольного возраста». Управление ДОУ 2006 № 8.</p> <p>М.Д.Маханева «Нравственно – патриотическое воспитание дошкольников». Управление ДОУ 2005 №1.</p> <p>Н.Г.Комратова, Л.Ф.Грибова «Моя малая Родина». Управление ДОУ 2005 №1.</p> <p>И.В.Жирякова «Нравственно – патриотическое воспитание дошкольников через музейную педагогику». Управление ДОУ 2008 № 4.</p> <p>З.А.Ершова, Н.А.Краскина «Никто не забыт, ничто не забыто...»</p>
--	--



**«Развитие экологических представлений у детей посредством макетирования» - воспитатель Рафикова Ф.Н.**

**Литература:**

- Иванова А. И Живая экология: Программа экологического образования дошкольников. М., 2007.
- Коломина Н. В. Воспитание основ экологической культуры в детском саду. М., 2006.
- Николаева С. Н. Воспитание экологической культуры в дошкольном детстве. М., 1995.
- Павленко Н. Н., Родюшкина Н. Г. Развитие речи и ознакомление с окружающим миром в ДОУ. М., 2006.
- Чернякова В. Н. Экологическая работа в ДОУ. М., 2010.
- Зенина Т. Н. Экологическая гостиная в ДОУ. М., 2008.
- Шишкина В. А. Прогулки в природу. М., 2000.

**« Развитие логического мышления у детей посредством блоков Денеша и палочек Кюизенера» - воспитатель**

**Литература:**

1. «Логика и математика для дошкольников» [Текст] Метод, Издание 2-е, исправленное и дополненное, Е.А. Носова, Р.Л. Непомнящая. Библиотека программы «Детство» 2007г.
2. Математика от трёх до семи: Учебно – методическое пособие для воспитателей детских садов [Текст] / Автор – сост. З.А. Михайлова, Э.Н. Иоффе. – СПб: Детство-Пресс, 2010.
3. «Лучшие задачи для детей от 3 до 6 лет. Развиваем логику и мышление». [Текст] ООО издательство «ДОМ. XXI век» 2008г.
4. Лелявина Н.О., Финкельштейн Б.Б. Давайте вместе поиграем: Методические советы по использованию дидактических игр с блоками Дьенеша и логическими фигурами. [Тест] – СПб: ООО Корвет, 200

**«Ознакомление дошкольников с природой родного края, формирование предпосылок экологического воспитания.» - воспитатель Куюкова Л.Х,**

**Литература:** Воронкевич. О. А. «Добро пожаловать в экологию»

### 4.3. Образовательная область «Речевое развитие»

**Цель:** формирование устной речи и навыков речевого общения с окружающими на основе овладения литературным языком своего народа

**Задачи речевого развития в соответствии с ФГОС дошкольного образования:**

- ❖ Овладение речью как средством общения;
- ❖ Обогащение активного словаря;
- ❖ Развитие звуковой и интонационной культуры речи, фонематического слуха;
- ❖ Развитие связной грамматически правильной диалогической и монологической речи;
- ❖ Развитие речевого творчества;
- ❖ Знакомство с книжной культурой, детской литературой, понимание на слух текстов различных жанров детской литературы;
- ❖ Формирование звуковой аналитико-синтетической активности как предпосылки обучения грамоте

**Основные направления работы:**

1. Развитие словаря: освоение значения слов и их уместное употребление в соответствии с контекстом высказывания, с ситуацией, в которой происходит общение
2. Воспитание звуковой культуры речи – развитие восприятия звуков родной речи и произношения
3. Формирование грамматического строя речи:
  - ✓ морфология (изменение слов по родам, числам, падежам);
  - ✓ синтаксис (освоение различных типов словосочетаний и предложений);
  - ✓ словообразование
4. Развитие связной речи:
  - ✓ диалогическая (разговорная) речь;
  - ✓ монологическая речь (рассказывание)
5. Воспитание любви и интереса к художественному слову
6. Формирование элементарного осознания явлений языка и речи (различение звука и слова, нахождение места звука в слове)

**Принципы** развития речи:

- Принцип взаимосвязи сенсорного, умственного и речевого развития
- Принцип развития языкового чутья
- Принцип формирования элементарного осознания явлений
- Принцип взаимосвязи работы над различными сторонами речи

- Принцип обогащения мотивации речевой деятельности
- Принцип обеспечения активной языковой практики

**Средства** развития речи:

- ◆ Общение взрослых и детей;
- ◆ Культурная языковая среда;
- ◆ Обучение родной речи в процессе непосредственно образовательной деятельности
- ◆ Художественная литература;
- ◆ Изобразительное искусство, музыка, театр;
- ◆ Непосредственно образовательная деятельность по другим разделам Программы

**Методы** речевого развития:

В зависимости от используемых средств	В зависимости от характера речевой деятельности
<ul style="list-style-type: none"> <li>• <b>Наглядные:</b> <ul style="list-style-type: none"> <li>- непосредственное наблюдение и его разновидности (наблюдение в природе, на экскурсии);</li> <li>- опосредованное наблюдение (изобразительная наглядность: рассматривание игрушек и картин, рассказывание по игрушкам и картинкам)</li> </ul> </li> <li>• <b>Словесные:</b> чтение и рассказывание художественных произведений, заучивание наизусть, пересказ, обобщающая беседа, рассказывание без опоры на наглядный материал</li> <li>• <b>Практические:</b> дидактические игры, игры-драматизации, инсценировки, дидактические упражнения, пластические этюды, хороводные игры</li> </ul>	<ul style="list-style-type: none"> <li>• <b>Репродуктивные - основаны на воспроизведении речевого материала, готовых образцов:</b> метод наблюдения и его разновидности, рассматривание картин, чтение художественной литературы, пересказ, заучивание наизусть, игры-драматизации по содержанию литературных произведений, дидактические игры</li> <li>• <b>Продуктивные - основаны на построении собственных связных высказываний в зависимости от ситуации общения:</b> обобщающая беседа, рассказывание, пересказ с перестройкой текста, дидактические игры на развитие связной речи, метод моделирования, творческие задания</li> </ul>

### ***Приемы развития речи:***

<b>Словесные</b>
<ul style="list-style-type: none"><li>• речевой образец;</li><li>• повторное проговаривание;</li><li>• объяснение;</li><li>• указания;</li><li>• оценка детской речи;</li><li>• вопрос</li></ul>
<b>Наглядные</b>
<ul style="list-style-type: none"><li>• показ иллюстративного материала;</li><li>• показ положения органов артикуляции при обучении правильному произношению</li></ul>
<b>Игровые</b>
<ul style="list-style-type: none"><li>• игровое сюжетно-событийное развертывание;</li><li>• игровые проблемно-практические ситуации</li><li>• игра-драматизация с акцентом на эмоциональное переживание;</li><li>• имитационно-моделирующие игры;</li><li>• ролевые обучающие игры;</li><li>• дидактические игры</li></ul>

### ***Направления словарной работы:***

- Расширение словаря на основе ознакомления с постепенно увеличивающимся кругом предметов и явлений.
- Усвоение слов на основе углубления знаний о предметах и явлениях окружающего мира.
- Введение слов, обозначающих элементарные понятия, на основе различения и обобщения предметов по существенным признакам

### ***Критерии отбора слов для развития словаря детей:***

- ✓ Коммуникативная целесообразность введения слова в словарь детей.
- ✓ Учет уровня овладения лексикой родного языка детьми данной группы.
- ✓ Необходимость слова для усвоения содержания образования, предусмотренного Программой.
- ✓ Значимость слова для решения воспитательных задач.
- ✓ Частота употребления слова в речи взрослых, с которыми общаются дети.

- ✓ Значимость слова для понимания детьми данного возраста смысла художественных произведений.
- ✓ Отнесенность слова к общеупотребительной лексике, его доступность детям по лексическим, фонетическим и грамматическим особенностям, то есть по степени обобщения, трудности произношения, сложности грамматических форм.
- ✓ Отбор слов, относящихся к разным частям речи (существительные, прилагательные, наречия)

**Методы словарной работы:**

<b>Методы накопления содержания детской речи</b>
<ul style="list-style-type: none"> <li>• Методы непосредственного ознакомления с окружающим миром и обогащения словаря: рассматривание и обследование предметов, наблюдения, осмотры помещений детского сада, прогулки и экскурсии.</li> <li>• Методы опосредованного ознакомления с окружающим миром и обогащения словаря: рассматривание картин с малознакомым содержанием, чтение художественных произведений, показ кино- и видеофильмов, просмотр телепередач.</li> <li>• Рассматривание предметов, наблюдение за животными, деятельностью взрослых.</li> </ul>

<b>Методы, направленные на закрепление и активизацию словаря, развитие его смысловой стороны</b>
<ul style="list-style-type: none"> <li>• Рассматривание картин с хорошо знакомым содержанием.</li> <li>• Дидактические (словарные) упражнения</li> <li>• Загадывание и отгадывание загадок</li> <li>• Рассматривание игрушек</li> <li>• Чтение художественных произведений</li> <li>• Дидактические игры</li> </ul>

**Воспитание звуковой культуры речи**

**Направления и задачи работы по воспитанию звуковой культуры речи:**

- ❖ Формирование правильного звукопроизношения и словопроизношения:
  - развитие речевого слуха;
  - развитие речевого дыхания;
  - развитие моторики артикуляционного аппарата.
- ❖ Выработка дикции – отчетливого, внятного произношения каждого звука и слова в отдельности, а также фразы в целом.
- ❖ Воспитание культуры речевого общения как части этикета.
- ❖ Формирование выразительности речи – развитие умения пользоваться высотой и силой голоса, темпом и ритмом речи, паузами, разнообразными интонациями.

## ***Содержание работы***

*В младшем возрасте:*

- преодоление общей смягченности произношения;
- воспитание правильной артикуляции и правильного произношения гласных звуков *а, у, и, о, э*;
- уточнение и закрепление произношения согласных звуков *п, б, т, д, н, к, г, ф*, свистящих *с, з, ц*;
- развитие речевого дыхания, фонематического слуха, моторики речевого аппарата;
- подготовка артикуляционного аппарата к произношению шипящих и сонорных (*л, р*) звуков.

*В среднем возрасте:*

- закрепление произношения гласных и согласных звуков;
- отработка произношения свистящих, шипящих и сонорных звуков;
- продолжение работы над дикцией, а также развитие фонематического слуха и интонационной выразительности речи.

*В старшем возрасте:*

- совершенствование произношения звуков;
- выработка отчетливого произношения слов;
- развитие умения различать и правильно произносить смешиваемые звуки, дифференцировать их;
- развитие звукового анализа слов;
- определение места звука в слове;
- продолжение работы по выработке внятности произношения, умения правильно пользоваться ударениями, паузами, интонациями (выразительность речи), силой голоса, темпом речи.

## **Формирование грамматического строя речи**

***Направления работы по формированию грамматического строя речи:***

- ✓ *Морфология* – подраздел грамматики, изучающий строй слова, грамматические свойства слова и его формы, грамматические значения в пределах слова.
- ✓ *Синтаксис* – подраздел грамматики, изучающий строй предложения, словосочетания и предложения, сочетаемость и порядок следования слов.

- ✓ *Словообразование* – подраздел грамматики, изучающий закономерности образования слова на базе другого слова (или других слов), которым оно мотивировано, то есть выводится из него по смыслу и по форме с помощью специальных средств.

**Задачи образовательной работы по формированию грамматического строя речи:**

- ❖ Помочь детям практически освоить морфологическую систему родного языка (изменения по родам, числам, лицам, временам).
- ❖ Помочь детям в овладении синтаксической стороной: учит правильному согласованию слов в предложении, построению разных типов предложений и сочетанию их в связном тексте.
- ❖ Сообщить знания о некоторых нормах образования форм слов – словообразования.

**Содержание образовательной работы по формированию грамматического строя речи:**

Разделы грамматики	Возраст детей			
	3-4 года	4-5 лет	5-6 лет	6-7 лет
Морфология	Согласование слов в роде, числе, падеже; употребление существительных с предлогами <i>в, на, над, под, за</i>	Совершенствование умения правильно называть предметы; употреблять формы повелительного наклонения глаголов <i>хотеть, ехать, бежать</i>	Совершенствование умения согласовывать существительные с числительными и прилагательными; формирование умения использовать несклоняемые существительные	Закрепление умения согласовывать существительные с другими частями речи
Словообразование	Употребление существительных в форме единственного и множественного числа; существительных, обозначающих животных и детенышей; формы множественного числа	Образование множественного числа существительных, обозначающих детенышей животных, по аналогии; употребление этих существительных в именительном и винительном	Образование форм множественного числа существительных, обозначающих детенышей животных; образование однокоренных слов по образцу	Образование по образцу существительных с суффиксами, глаголов с приставками; сравнительных и превосходных степеней прилагательных; совершенствование умения образовывать однокоренные

	существительных в родительном падеже	падежах; правильное использование формы множественного числа родительного падежа существительных		слова
Синтаксис	Употребление предложений с однородными существительными; обучение правильному согласованию слов в предложении	Правильное согласование слов в предложениях; обучение использованию простых форм сложных предложений	Обучение составлению простых и сложных предложений; обучение использованию прямой и косвенной речи	Использование предложений разных видов

***Методы формирования грамматически правильной речи:***

- ◆ Дидактические игры;
- ◆ Игры-драматизации;
- ◆ Словестные упражнения;
- ◆ Рассматривание картин;
- ◆ Пересказ коротких рассказов и сказок.

**Развитие связной речи**

Связная речь – это единое смысловое и структурное целое, включающее связанные между собой и тематически объединенные, законченные отрезки.

Главная функция связной речи – коммуникативная.

***Формы связной речи и направления работы по развитию связной речи:***

- ❖ Диалогическая
  - Диалог
  - Беседа
- ❖ Монологическая
  - Рассказ об игрушке
  - Рассказ по картине
  - Рассказ по серии картин
  - Рассказ из личного опыта



- Пересказ
- Рассуждения

### ***Методы и приемы обучения связной речи***

- ✓ Совместное рассказывание – совместное построение коротких высказываний, когда взрослый начинает фразу, а ребенок заканчивает ее.
- ✓ План рассказа – это 2-3 вопроса, определяющих его содержание и последовательность. Сначала он применяется вместе с образцом, а затем становится ведущим приемом обучения. План рассказа может сопровождаться коллективным обсуждением.
- ✓ Образец рассказа – это краткое живое описание предмета или изложения какого-либо события, доступное детям для подражания и заимствования.
- ✓ Частичный образец – начало или конец рассказа, разновидность образца рассказа.
- ✓ Анализ образца рассказа привлечет внимание детей к последовательности или структуре рассказа. Сначала воспитатель сам поясняет, с чего начинается рассказ, о чем говорится потом и какова концовка. Постепенно к разбору содержания и структуры образца привлекаются дети. Этот прием направлен на ознакомление детей с построением разных типов монологов, он подсказывает им план будущих рассказов.
- ✓ Коллективное составление рассказа преимущественно используется на первых этапах обучения рассказыванию. Дети продолжают предложения, начатые воспитателем или другими детьми.
- ✓ Составление рассказа подгруппами – «командами» - разновидность коллективного составления рассказа.
- ✓ Составление рассказа по частям – также разновидность коллективного рассказывания, при котором каждый рассказчик создает часть текста. Этот прием используется при описании многоэпизодных картинок.
- ✓ Моделирование используется при работе с детьми старшего дошкольного возраста. Модель – это схема явления, отражающая его структурные элементы и связи, наиболее существенные стороны и свойства объекта. В моделях связных высказываний речи это их структура, содержание (свойства объектов при описании, взаимоотношения героев и развитие событий в повествовании), средства внутритекстовой связи.

## Содержание обучения связной речи

		Возраст детей				
		2-3 года	3-4 года	4-5 лет	5-6 лет	6-7 лет
<b>Диалогическая</b>	<ul style="list-style-type: none"> <li>- Развитие понимания речи окружающих.</li> <li>Использование активной речи как средства общения.</li> <li>- Умение выражать просьбы и желания словом.</li> <li>- Умение отвечать на некоторые вопросы взрослых (Кто это? Что делает? Какой? Какая?).</li> <li>- Развитие инициативной речи ребенка.</li> </ul>	<ul style="list-style-type: none"> <li>- Умение легко и свободно вступать в общение со взрослыми и детьми.</li> <li>- умение выражать свои просьбы словами.</li> <li>- Умение понятно отвечать на вопросы взрослых.</li> <li>- Развитие потребности делиться впечатлениями.</li> <li>- Воспитание привычки пользоваться простыми формами речевого этикета.</li> </ul>	<ul style="list-style-type: none"> <li>- Умение отвечать на вопросы и задавать их.</li> <li>- Умение отвечать на вопросы как в краткой, так и в распространенной форме, не отклоняясь от содержания вопроса.</li> <li>- Умение участвовать в коллективных беседах.</li> <li>- Формирование умений приветствовать знакомых с использованием синонимических формул этикета.</li> </ul>	<ul style="list-style-type: none"> <li>- Умение более точно отвечать на вопросы, объединять в распространенном ответе реплики товарищей, отвечать на вопросы по-разному, кратко и распространенно.</li> <li>- Развитие умения участвовать в общей беседе, внимательно слушать собеседника, не перебивать его, не отвлекаться.</li> <li>- Формирование умения формулировать и задавать вопросы, в соответствии с услышанным строить ответ, дополнять, исправлять собеседника, сопоставлять свою точку зрения с точкой зрения других людей.</li> <li>- Умение содержательно общаться по поводу игр, прочитанных книг, просмотренных телепередач.</li> <li>- Владение разнообразными формами речевого этикета.</li> </ul>		
<b>Монологическая</b>	<ul style="list-style-type: none"> <li>- Создание предпосылок для развития монологической речи.</li> <li>- Умение слушать и понимать короткие рассказы и сказки, повторять по подражанию.</li> <li>Умение в 2-4 фразах рассказывать по картинке или об увиденном на прогулке.</li> </ul>	<ul style="list-style-type: none"> <li>- Начинается целенаправленное обучение связной монологической речи.</li> <li>- Умение пересказывать хорошо знакомые сказки и рассказы.</li> <li>- Умение рассказывать по наглядному материалу.</li> <li>- Составление коротких (в 3-4 предложения) описаний игрушек и картинок.</li> <li>- Составление высказываний повествовательного типа.</li> <li>- Обучение рассказыванию из личного опыта.</li> </ul>	<ul style="list-style-type: none"> <li>- Пересказ незнакомых сказок и рассказов.</li> <li>- Обучение самостоятельному построению высказываний описательного и повествовательного типов.</li> <li>- Обучение структурному оформлению описаний и повествований, разным зачинам рассказов, средствам связи между предложениями и их частями.</li> <li>- Обучение составлению рассказа по серии картинок с помощью взрослого.</li> <li>- Составление небольших рассказов из личного опыта сначала с опорой на картинку или игрушку, а затем без опоры на наглядный материал.</li> </ul>	<ul style="list-style-type: none"> <li>- Умение связно, последовательно пересказывать литературные произведения без помощи воспитателя.</li> <li>- Обучение составлению повествовательных рассказов по серии сюжетных картинок: развитию сюжета, соблюдению композиции и последовательности изложения.</li> <li>- Развитие умения давать развернутые описания игрушек, предметов, картин.</li> <li>- Составление рассказов из личного опыта.</li> <li>- Формирование элементарных представлений о структуре описания и повествования.</li> </ul>	<ul style="list-style-type: none"> <li>Обучение построению разных типов текстов (описание, повествование, рассуждение) с соблюдением их структуры.</li> <li>- Использование разных типов внутритекстовых связей.</li> <li>- Творческое рассказывание без наглядного материала.</li> <li>- Умение анализировать и оценивать рассказы с точки зрения их содержания, структуры, связности.</li> <li>- Формирование элементарного осознания своеобразия содержания и формы описаний, повествований и рассуждений.</li> </ul>	

## **Воспитание любви и интереса к художественному слову. Знакомство детей с художественной литературой**

**Цель:** формирование интереса и потребности в чтении (восприятии книг)

### **Задачи:**

- ❖ Вызывать интерес к художественной литературе как средству познания, приобщения к словесному искусству, воспитания культуры чувств и переживаний.
- ❖ Приобщать к словесному искусству, в том числе развивать художественное восприятие и эстетический вкус.
- ❖ Формировать и совершенствовать связную речь, поощрять собственное словесное творчество через прототипы, данные в художественном тексте.
- ❖ Развивать литературную речь.

### **Формы:**

- ◆ Чтение литературного произведения.
- ◆ Рассказывание литературного произведения.
- ◆ Беседа о прочитанном произведении.
- ◆ Обсуждение литературного произведения.
- ◆ Инсценирование литературного произведения.
- ◆ Театрализованная игра.
- ◆ Игра на основе сюжета литературного произведения.
- ◆ Продуктивная деятельность по мотивам прочитанного.
- ◆ Сочинение по мотивам прочитанного.
- ◆ Ситуативная беседа по мотивам прочитанного литературного произведения.

### **Основные принципы организации работы по воспитанию у детей интереса к художественному слову:**

- Ежедневное чтение детям вслух является обязательным и рассматривается как традиция.
- В отборе художественных текстов учитываются предпочтения педагогов и особенности детей, а также способность книги конкурировать с видеотехникой не только на уровне содержания, но и на уровне зрительного ряда.
- Создание по поводу художественной литературы детско-родительских проектов с включением различных видов деятельности: игровой, продуктивной, коммуникативной, познавательно-исследовательской, в ходе чего создаются

целостные продукты в виде книг-самоделок, выставок изобразительного творчества, макетов, плакатов, карт и схем, сценариев, викторин, досугов, детско-родительских праздников и др.

- Отказ от обучающих занятий по ознакомлению с художественной литературой в пользу свободного непринудительного чтения.

**«Роль дидактической игры в формировании основ грамоты у старших дошкольников» ( ознакомление детей со звуко – буквенным анализом по методу Д.Б. Эльконина) - воспитатель Немкина А.В.**

**Литература:**

- 1.Алтухова Н.Г. Научитесь слышать звуки. –Спб.: Лань, 1999.
2. Валеева В.З. К чтению через игры со звуками. // Логопед.№8 2012.
- 3.Кустова О. И. Игровые приёмы в обучении грамоте.// Логопед№5 2004.
- 4.Пожиленко Е. А. Волшебный мир звуков и слов.- М,: Владос, 1999.
- 5.ЕльцоваО. М. «Подготовка старших дошкольников к обучению грамоте»

**«Развитие связной речи, умения решать проблемные задачи детей с помощью метода системного анализа «Системный оператор»-воспитатель Рафикова Ф.Н.**

**Литература:**

Комплексная программа развития и воспитания дошкольников в Образовательной системе «Школа 2100»

(«Детский сад 2100»)\*

**4.4. Образовательная область « Художественно – эстетическое развитие»**

**Цель в соответствии с ФГОС дошкольного образования:** воспитание художественных способностей детей, главной из которых является эмоциональная отзывчивость на средства художественной выразительности, свойственные разным видам искусства.

**Задач:**

- ❖ Развитие предпосылок ценностно-смыслового восприятия и понимания произведений искусства (словесного, музыкального, изобразительного), мира природы.
- ❖ Становление эстетического отношения к окружающему миру.
- ❖ Формирование элементарных представлений о видах искусства.
- ❖ Восприятие музыки, художественной литературы, фольклора.
- ❖ Стимулирование сопереживания персонажам художественных произведений.
- ❖ Реализация самостоятельной творческой деятельности детей (изобразительной, конструктивно-модельной, музыкальной и др.).

**Направления художественно-эстетического развития:**

- Рисование.
- Лепка.
- Аппликация.
- Художественный труд.
- Дизайн.
- Творческое конструирование.
- Музыкальное развитие.

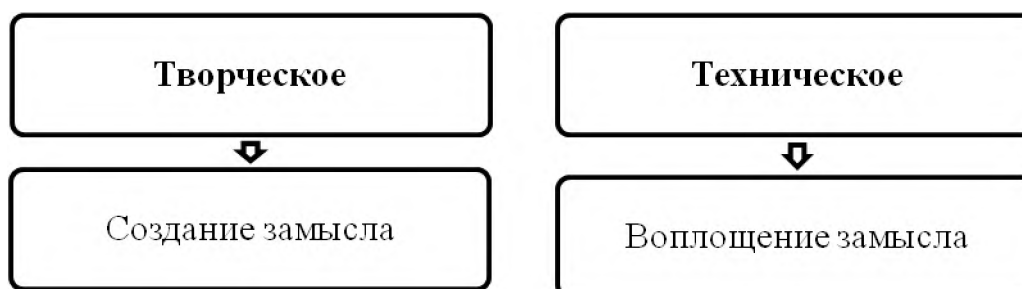
**Содержание художественно-эстетического развития в Программе «От рождения до школы»:**

<b>Направления художественно-эстетического развития</b>	<b>2-3 года</b>	<b>3-4 года</b>	<b>4-5 лет</b>	<b>5-6 лет</b>	<b>6-7 лет</b>
Приобщение к искусству	+	+	+	+	+
Изобразительная деятельность	<ul style="list-style-type: none"> <li>✓ Рисование</li> <li>✓ Лепка</li> </ul>	<ul style="list-style-type: none"> <li>✓ Рисование</li> <li>✓ Лепка</li> <li>✓ Аппликация</li> </ul>	<ul style="list-style-type: none"> <li>✓ Рисование</li> <li>✓ Декоративное рисование</li> <li>✓ Лепка</li> <li>✓ Аппликация</li> </ul>	<ul style="list-style-type: none"> <li>Предметное рисование</li> <li>Сюжетное рисование</li> <li>Декоративное рисование</li> <li>Лепка</li> <li>Декоративная лепка</li> <li>Аппликация</li> <li>Художественный труд</li> </ul>	<ul style="list-style-type: none"> <li>✓ Предметное рисование</li> <li>✓ Сюжетное рисование</li> <li>✓ Декоративное рисование</li> <li>✓ Лепка</li> <li>✓ Декоративная лепка</li> <li>✓ Аппликация</li> <li>✓ Художественный труд:                             <ul style="list-style-type: none"> <li>– работа с бумагой и картоном;</li> <li>– работа с тканью;</li> <li>– работа с природным материалом</li> </ul> </li> </ul>
Конструктивно-модельная деятельность	<ul style="list-style-type: none"> <li>✓ Конструирование из настольного строительного материала</li> <li>✓ Конструирование из напольного строительного материала</li> </ul>	<ul style="list-style-type: none"> <li>✓ Конструирование из настольного строительного материала</li> <li>✓ Конструирование из напольного строительного материала</li> </ul>	<ul style="list-style-type: none"> <li>✓ Конструирование из настольного строительного материала</li> <li>✓ Конструирование из напольного строительного материала</li> <li>✓ Конструирование</li> </ul>	<ul style="list-style-type: none"> <li>✓ Конструирование из настольного строительного материала</li> <li>✓ Конструирование из напольного строительного материала</li> <li>✓ Конструирование</li> </ul>	<ul style="list-style-type: none"> <li>✓ Конструирование из строительного материала</li> <li>✓ Конструирование из деталей конструктора</li> </ul>

			<ul style="list-style-type: none"> <li>е из бумаги</li> <li>✓ Конструировани</li> <li>е из природного материала</li> </ul>	<ul style="list-style-type: none"> <li>е из бумаги</li> <li>✓ Конструировани</li> <li>е из природного материала</li> </ul>	
Музыкальная деятельность	<ul style="list-style-type: none"> <li>✓ Слушание</li> <li>✓ Пение</li> <li>✓ Музыкально-ритмические движения</li> </ul>	<ul style="list-style-type: none"> <li>✓ Слушание</li> <li>✓ Пение</li> <li>✓ Песенное творчество</li> <li>✓ Музыкально-ритмические движения</li> <li>✓ Развитие танцевально-игрового творчества</li> <li>✓ Игра на детских музыкальных инструментах</li> </ul>	<ul style="list-style-type: none"> <li>✓ Слушание</li> <li>✓ Пение</li> <li>✓ Песенное творчество</li> <li>✓ Музыкально-ритмические движения</li> <li>✓ Развитие танцевально-игрового творчества</li> <li>✓ Игра на детских музыкальных инструментах</li> </ul>	<ul style="list-style-type: none"> <li>✓ Слушание</li> <li>✓ Пение</li> <li>✓ Песенное творчество</li> <li>✓ Музыкально-ритмические движения</li> <li>✓ Музыкально-игровое и танцевальное творчество</li> <li>✓ Игра на детских музыкальных инструментах</li> </ul>	<ul style="list-style-type: none"> <li>✓ Слушание</li> <li>✓ Пение</li> <li>✓ Песенное творчество</li> <li>✓ Музыкально-ритмические движения</li> <li>✓ Музыкально-игровое и танцевальное творчество</li> <li>✓ Игра на детских музыкальных инструментах</li> </ul>

## Детское конструирование

### *Направления художественно-эстетического развития*



### *Виды детского конструирования:*

- ◆ из строительного материала;
- ◆ практическое и компьютерное;
- ◆ из деталей конструкторов;
- ◆ из бумаги;
- ◆ из природного материала;
- ◆ из крупногабаритных модулей.

### *Формы организации обучения конструированию:*

- по модели;
- по условиям;
- по образцу;
- по замыслу;
- по теме;
- каркасное;
- по чертежам и схемам.

### *Взаимосвязь конструирования и игры*

Ранний возраст	Конструирование слито с игрой
Младший дошкольный возраст	Игра становится побудителем к конструированию, которое начинает приобретать для детей самостоятельное значение
Старший дошкольный возраст	Сформированная способность к полноценному конструированию стимулирует развитие сюжетной линии игры, оно само порой приобретает сюжетный характер, когда создается несколько конструкций, объединенных общим сюжетом

## Музыкальное развитие

**Цель:** развитие музыкальности детей и их способности эмоционально воспринимать музыку.



### ***Задачи образовательной работы:***

- ❖ Развитие музыкально-художественной деятельности.
- ❖ Приобщение к музыкальному искусству.
- ❖ Развитие воображения и творческой активности.

### ***Направления образовательной работы:***

- ✓ Слушание.
- ✓ Пение.
- ✓ Музыкально-ритмические движения.
- ✓ Игра на детских музыкальных инструментах.
- ✓ Развитие творчества (песенного, музыкально-игрового, танцевального).

### ***Методы музыкального воспитания:***

- *Наглядный* (сопровождение музыкального ряда изобразительным, показ движений).
- *Словесный* (беседы о различных музыкальных жанрах).
- *Словесно-слуховой* (пение).
- *Слуховой* (слушание музыки).
- *Игровой* (музыкальные игры).
- *Практический* (разучивание песен, танцев, воспроизведение мелодий).

### ***Система музыкального воспитания***

<b>Формы музыкального воспитания</b>	
Фронтальные музыкальные занятия	<ul style="list-style-type: none"><li>▪ Комплексные</li><li>▪ Тематические</li><li>▪ Традиционные</li></ul>
Праздники и развлечения	
Игровая музыкальная деятельность	<ul style="list-style-type: none"><li>▪ Театрализованные музыкальные игры</li><li>▪ Музыкально-дидактические игры</li><li>▪ Игры с пением</li><li>▪ Ритмические игры</li></ul>
Совместная деятельность взрослых и детей	<ul style="list-style-type: none"><li>▪ Театрализованная деятельность</li><li>▪ Оркестры</li><li>▪ Ансамбли</li></ul>
Индивидуальные музыкальные занятия	<ul style="list-style-type: none"><li>▪ Творческие занятия</li><li>▪ Развитие слуха и голоса</li><li>▪ Упражнения в освоении танцевальных движений</li><li>▪ Обучение игре на детских музыкальных инструментах</li></ul>
Музыка в режимных моментах	

С задачами и содержанием работы по художественно-эстетическому развитию детей в разных возрастных группах можно познакомиться в программе «От рождения до школы» под ред. Н.Е. Вераксы, Т.С. Комаровой, М.А. Васильевой. М.: МОЗАИКА-СИНТЕЗ, 2014 (стр. 101-128).

**« Развивать творческие способности у детей через изготовление поделок из различных материалов , создание коллажей»- воспитатель Малюгина Е.В.**

Литература:

Гусакова М.А. «Подарки и игрушки своими руками».

Куцакова Л.В. «Конструирование и ручной труд в детском саду»

Шестакова М.А.»Росток».

Лыкова Н.А. «Цветные ладошки».

**«Логоритмика как средство развития музыкальных способностей детей и сохранения их здоровья» - музыкальный руководитель**

**Литература:**

«Музыка здоровья» М.В. Анисимова (программа музыкального здоровьесберегающего развития), «ТЦ Сфера», М., 2014г.

«Логоритмические занятия с детьми 3 -4 лет», М. Ю. Картушина, «ТЦ Сфера», М., 2008г.

«Логоритмические занятия с детьми 4 -5 лет», М. Ю. Картушина, «ТЦ Сфера», М., 2003г.

«Логоритмические занятия с детьми 5 – 6 лет», М.Ю. Картушина, «ТЦ Сфера», М., 2008г.

«Логоритмические занятия с детьми 6-7 лет», М. Ю. Картушина, «ТЦ Сфера», М., 2006г.

«Танцы для детей» (младший дошкольный возраст), Н. В. Зарецкая, «Айрис пресс, М., 2007.

«Логоритмика» О.А. Новиковская, «Корона принт», С.-П., 2005.

### 3.5. Образовательная область «Физическое развитие»

**Цель:** воспитание здорового, жизнерадостного, физически совершенного, гармонически и творчески развитого ребенка.

**Задачи** и направления физического развития *в соответствии с ФГОС дошкольного образования:*

- ❖ Приобретение опыта в следующих видах деятельности:
  - двигательной, направленной на развитие координации и гибкости;
  - способствующих правильному формированию опорно-двигательной системы организма, развитию равновесия, координации движений, крупной и мелкой моторики обеих рук;
  - связанных с правильным, не наносящим ущерба организму, выполнением основных движений (ходьба, бег, мягкие прыжки, повороты в стороны)
- ❖ Формирование начальных представлений о некоторых видах спорта, овладение подвижными играми с правилами.
- ❖ Становление целенаправленности и саморегуляции в двигательной сфере.
- ❖ Становление ценностей здорового образа жизни, овладение его элементарными нормами и правилами (в питании, двигательном режиме, закаливании, при формировании полезных привычек и др.)

**Задачи** и направления физического развития *в соответствии с программой дошкольного образования «От рождения до школы» под редакцией Н.Е. Вераксы, Т.С. Комаровой, М.А. Васильевой.*

- ❖ Формирование начальных представлений о здоровом образе жизни:
  - ✓ формирование у детей начальных представлений о здоровом образе жизни
- ❖ Физическая культура:
  - ✓ сохранение, укрепление и охрана здоровья детей; повышение умственной и физической работоспособности, предупреждение утомления;
  - ✓ обеспечение гармоничного физического развития, совершенствование умений и навыков в основных видах движений, воспитание красоты, грациозности, выразительности движений, формирование правильной осанки;
  - ✓ формирование потребности в ежедневной двигательной деятельности. Развитие инициативы, самостоятельности и

творчества в двигательной активности, способности к самоконтролю, самооценке при выполнении движений;

- ✓ развитие интереса к участию в подвижных и спортивных играх и физических упражнениях, активности в самостоятельной двигательной деятельности; интереса и любви к спорту.

Общие цели и задачи Программы по направлению «Физическое развитие» конкретизируются через цели и задачи образовательной работы с детьми в конкретной возрастной группе. С задачами и содержанием образовательной работы в конкретных возрастных группах можно ознакомиться в программе «От рождения до школы» под ред. Н.Е. Вераксы, Т.С. Комаровой, М.А. Васильевой. М.: МОЗАИКА-СИНТЕЗ, 2014 (стр. 128-135)

### *Принципы* физического развития:

#### Общепедагогические

- **Принцип осознанности и активности** (П.Ф. Лесгафт) направлен на воспитание у ребенка осознанного отношения к физическим упражнениям и подвижным играм
- **Принцип активности** предполагает в ребенке высокую степень самостоятельности, инициативности и творчества
- **Принцип системности и последовательности** означает построение системы физкультурно-оздоровительной работы и последовательное ее воплощение
- **Принцип повторения** предусматривает формирование двигательных навыков и динамических стереотипов на основе многократного повторения упражнений, движений
- **Принцип постепенности** означает постепенное наращивание физических нагрузок
- **Принцип наглядности** способствует направленному воздействию на функции сенсорных систем, участвующих в движении
- **Принцип доступности и индивидуализации** означает обязательный учет индивидуальных особенностей ребенка для правильного подбора доступных ему физических нагрузок

#### Специальные

- **Принцип непрерывности** выражает закономерности построения физического развития как целостного процесса
- **Принцип системного чередования физических нагрузок и отдыха** направлен на сочетание высокой активности и отдыха в разных формах двигательной активности
- **Принцип постепенного наращивания развивающе-тренирующих воздействий** выражает поступательный характер и обуславливает усиление и обновление воздействий в процессе физического развития
- **Принцип адаптивного сбалансирования динамики нагрузок** выражает зависимость динамичности нагрузок от закономерности адаптации к ним ребенка
- **Принцип всестороннего и гармоничного развития личности** выражает взаимосвязь физического, интеллектуального, духовного, нравственного и эстетического развития ребенка
- **Принцип оздоровительной направленности** решает задачи укрепления здоровья ребенка
- **Принцип оптимального сочетания фронтальных, групповых и индивидуальных способов обучения**

## *Методы* физического развития:

Наглядные	Словесные	Практические
<ul style="list-style-type: none"><li>• <b>Наглядно-зрительные приемы</b> (показ физических упражнений, использование наглядных пособий, имитация, зрительные ориентиры)</li><li>• <b>Наглядно-слуховые приемы</b> (музыка, песни)</li><li>• <b>Тактильно-мышечные приемы</b> (непосредственная помощь педагога)</li></ul>	<ul style="list-style-type: none"><li>• Объяснения, пояснения, указания</li><li>• Подача команд, распоряжений, сигналов</li><li>• вопросы к детям</li><li>• Образный сюжетный рассказ, беседа</li><li>• Словесная инструкция</li></ul>	<ul style="list-style-type: none"><li>• Повторение упражнений без изменений и с изменениями</li><li>• Проведение упражнений в игровой форме</li><li>• Проведение упражнений в соревновательной форме</li></ul>

---

## *Средства* физического развития:

- ◆ Двигательная активность, физические упражнения;
- ◆ Эколого-природные факторы (солнце, воздух, вода);
- ◆ Психолого-гигиенические факторы (гигиена сна, питания, занятий)

## *Формы* организации образовательной работы с детьми:

- ✓ НОД по физическому развитию в зале и на свежем воздухе
- ✓ НОД по обучению детей плаванию
- ✓ НОД по музыкальному развитию детей
- ✓ Подвижные игры
- ✓ Физкультурные упражнения на прогулке
- ✓ Утренняя гимнастика
- ✓ Самостоятельная двигательно-игровая деятельность детей
- ✓ Физкультминутки
- ✓ Спортивные игры, досуги, развлечения, праздники
- ✓ Закаливающие процедуры
- ✓ Корректирующая гимнастика
- ✓ День здоровья
- ✓ Соревнования, эстафеты

## *Комплексная система физкультурно-оздоровительной работы*



<b>Блоки физкультурно-оздоровительной работы</b>	<b>Содержание физкультурно-оздоровительной работы</b>
Создание условий для двигательной активности	<ul style="list-style-type: none"> <li>• гибкий режим;</li> <li>• совместная деятельность взрослого и ребенка ;</li> <li>• оснащение (спортивным инвентарем, оборудованием, наличие спортзала, бассейна, спортивных площадок, спортивных уголков в группах);</li> <li>• индивидуальный режим пробуждения после дневного сна;</li> </ul>
Система двигательной активности	<ul style="list-style-type: none"> <li>• утренняя гигиеническая гимнастика;</li> <li>• прием детей на улице в теплое время года;</li> <li>• совместная деятельность инструктора по физической культуре и детей (в спортивном зале и бассейне);</li> <li>• двигательная активность на прогулке;</li> <li>• физкультура на улице;</li> <li>• подвижные игры;</li> <li>• физкультминутки во время совместной деятельности;</li> <li>• бодрящая гимнастика после дневного сна;</li> <li>• упражнения для расслабления позвоночника и коррекции осанки;</li> <li>• дыхательная гимнастика;</li> <li>• гимнастика для глаз;</li> <li>• профилактика плоскостопия;</li> </ul>

		<ul style="list-style-type: none"> <li>• физкультурные праздники, досуги, забавы, игры;</li> <li>• дни здоровья;</li> <li>• спортивно-ритмическая гимнастика;</li> <li>• игры, хороводы, игровые упражнения;</li> </ul>
Система закаливания	В повседневной жизни	<ul style="list-style-type: none"> <li>• утренний прием на свежем воздухе в теплое время года;</li> <li>• утренняя гигиеническая гимнастика (разные формы: оздоровительный бег, ритмика, ОРУ, игры);</li> <li>• облегченная форма одежды;</li> <li>• ходьба босиком в спальне до и после сна;</li> <li>• сон с доступом воздуха (+19 °С ... +17 °С);</li> <li>• контрастные воздушные ванны (перебежки);</li> <li>• солнечные ванны (в летнее время);</li> <li>• обширное умывание;</li> <li>• мытье рук до локтя прохладной водой</li> </ul>
	Специально организованная	<ul style="list-style-type: none"> <li>• полоскание рта;</li> <li>• занятие в бассейне</li> </ul>
Организация рационального питания		<ul style="list-style-type: none"> <li>• организация второго завтрака (соки, фрукты);</li> <li>• введение овощей и фруктов в обед и полдник;</li> <li>• строгое выполнение натуральных норм питания;</li> <li>• замена продуктов для детей-аллергиков;</li> <li>• питьевой режим;</li> <li>• С-витаминизация третьих блюд;</li> <li>• гигиена приема пищи;</li> <li>• индивидуальный подход к детям во время приема пищи;</li> <li>• правильность расстановки мебели</li> </ul>
Диагностика уровня физического развития, состояния здоровья, физической подготовленности		<ul style="list-style-type: none"> <li>• диагностика уровня физического развития;</li> <li>• диспансеризация детей детской поликлиникой;</li> <li>• диагностика физической подготовленности;</li> <li>• диагностика развития ребенка;</li> <li>• обследование учителем-логопедом</li> </ul>

В ДОО имеется один крытый бассейн.

Образовательная работа по обучению детей плаванию строится с использованием программы «Обучение плаванию» Т.В. Осокиной\*\*\*.

### Цели:

- обучить детей плавать;
- способствовать оздоровлению детей;
- совершенствовать физическое развитие;

- закаливание детского организма.

### **Задачи:**

#### *Образовательные:*

- ✓ адаптировать детей к водному пространству;
- ✓ научить без боязни заходить в воду и свободно передвигаться в ней;
- ✓ научить задерживать дыхание, выполнять погружение и лежание на поверхности воды;
- ✓ обучить скольжению на груди (спине);
- ✓ формировать попеременное движение ног (способом кроль) и передвигаться с его помощью;
- ✓ учить плавать облегченным способом;
- ✓ способ кроль

#### *Оздоровительные:*

- ✓ способствовать повышению сопротивляемости организма к неблагоприятным факторам внешней среды;
- ✓ укреплять мышечный корсет ребенка;
- ✓ активировать работу вестибулярного аппарата.
- ✓ формировать гигиенические навыки.

#### *Воспитательные:*

- ✓ воспитание смелости;
- ✓ воспитание положительного отношения детей к занятиям;
- ✓ воспитание организованности;
- ✓ воспитание нравственно-волевых качеств личности (сдержанности, дисциплинированности, честности).

Направленность программы заключается в реализации игровых методов создающих целостное и образное представление о двигательных действиях, помогающих решению оздоровительных и образовательных задач, использование дидактических принципов образного игрового представления значительно повысит эффективность учебного процесса.

Программа включает несколько этапов обучения.

Первый этап начинается с ознакомления ребенка с водой, ее свойствами (плотностью, вязкостью, прозрачностью). Продолжается до того момента, как ребенок освоится в воде, сможет безбоязненно и уверенно с помощью



взрослого и самостоятельно передвигаться по дну, совершать простейшие действия, погружаться под воду, играть.

Второй этап связан с приобретением детьми умений и навыков, которые помогут им чувствовать себя в воде достаточно надежно. На занятиях дети учатся держаться на поверхности воды (всплывать, лежать, скользить) хотя бы краткое время, получают представление о ее выталкивающей и поддерживающей силе, а также самостоятельно, произвольно выполняют упражнение вдох-выдох в воду несколько раз подряд (не менее 10), передвигаться при помощи работы ног способом кроль на груди (спине) с опорой.

Третий этап предусматривает умение детей проплыть 7 – 10 метров на мелкой воде, сохраняя в основном согласованность движений рук, ног и дыхания, характерную для разучиваемого способа плавания.

Четвертый этап продолжает освоение и совершенствование техники определенного способа плавания, простых поворотов, элементарных прыжков в воду. Дети приобретают умение плавать на глубокой воде.

Каждый из этапов начального обучения плаванию условно может быть «привязан» к определенному возрасту детей:

*Первый – младший дошкольный возраст;*

*Второй – средний дошкольный возраст;*

*Третий – старший дошкольный возраст;*

*Четвертый – подготовительный к школе возраст.*

***Основополагающие методы и приемы:***

- метод упражнения (многократное выполнение движений в целом и по частям);
- метод разучивания по частям (разучивание элементов плавания);
- наглядный метод (показ движений, использование картинок, жестикуляция),
- словесный метод (рассказ, беседа, описание движения, указание, команды, подсчет)
- игровой метод (создание образного представления о движении),

Методика обучения плаванию детей дошкольного возраста опирается на основные дидактические требования педагогики и имеет воспитывающий и развивающий характер. Используемая методика выполнения упражнений на формирование навыков рационального дыхания у детей, содержит в основе не любые формы регуляции действий, а лишь те, которые связаны с осмысленной моторикой ребенка. Осмысленная моторика внутренне сопряжена с работой детского воображения. Поэтому особую ценность имеют дыхательные упражнения, выполнение которых предполагает активизацию воображения: «рисование» дыханием в воздухе фигур, дыхание в контрастном ритме с изображением различных объектов и ситуаций (короткие и прерывистые вдохи и выдохи – «паровозик», медленные и размеренные – «океанский лайнер») и др. Освоение этих методов помогает детям научиться плавать определенными способами.

Методы и приемы обучения, и способы организации детей на занятиях подбираются с учетом задач этапа обучения, возрастных особенностей и подготовленности детей, характера упражнений.

***Основными принципами организации работы по обучению детей плаванию:***

- **Доступности** – предполагающий опору содержания программы на возрастные и индивидуальные особенности детей дошкольного возраста, использование таких методов и приемов, которые позволяют обеспечить сохранение и поддержание интереса детей к занятиям плавания;
- **Постепенности** – раскрывающийся в необходимости поэтапного освоения детьми данной программы, разумного дозирования физической нагрузки на ребенка.
- **Систематичности с учетом индивидуальных возможностей** – определяющий единство компонентов педагогического процесса: от постановки целей до результата, взаимосвязи содержания, методов, приемов, форм работы с детьми от индивидуальных возможностей и потребностей каждого ребенка;
- **Наглядности** – учитывающий психологические особенности дошкольников и специфику построения педагогического процесса в детском саду;
- **Сознательности и активности** – позволяющий создать условия для раскрытия субъектных проявлений каждого малыша, поощрении активности, инициативности дошкольников.

**Форма организации детей на занятиях по плаванию** - подгрупповая. Возрастные группы делят на подгруппы. В зависимости от возраста детей и конкретных условий (число детей в группе, цель занятия) количество подгрупп будет разным.

Более подробно с содержанием работы по обучению детей плаванию можно ознакомиться в программе «Обучение плаванию», Т.В. Осокина – СПб.: «ИЗДАТЕЛЬСТВО «ДЕТСТВО-ПРЕСС», 2010.

**« Внедрение здоровьесберегающих технологий через организацию мероприятий с детьми познавательного, оздоровительного и развивающего характера» - воспитатель Лапаева Г.И.**

**Литература:**

1. Т.В.Смирнова «Ребенок познает мир» Игровые занятия по формированию представлений о себе
2. Т.А.Тарасова «Я и мое здоровье» Занятия, упражнения и дидактические игры
3. О.В.Дыбина «Неизвестное рядом» Занимательные опыты и эксперименты для дошкольников .

### **3 Содержание коррекционно-развивающей работы с воспитанниками ДОО**

Анализ результатов обследования речевого развития воспитанников ДОО показал, что более 70% детей старшего дошкольного возраста (4-6 лет) имеют недоразвитие звуковой стороны речи, из них 50% - фонетико-фонематическое недоразвитие. Эти дети составляют основную группу риска по школьной неуспеваемости, особенно при овладении письмом и чтением. Одна из основных причин – недостаточное развитие процессов звукобуквенного анализа и синтеза. В связи с этим в штатное расписание ДОО введена ставка учителя-логопеда.

#### ***Психофизические особенности детей с ФФНР***

Эти дети, обладая нормальным слухом и интеллектом, имеют недоразвитие речи, обусловленное дефектами восприятия и произношения звуков. У них наблюдается также нерезко выраженное отставание развития лексико-грамматического строя речи. Для них характерны неустойчивость внимания, отвлекаемость; они хуже, чем нормально говорящие дети, запоминают речевой материал, с большим количеством ошибок выполняют любые задания, связанные с активной речевой деятельностью. Поэтому коррекционно-воспитательная работа строится с учётом особенностей психической деятельности детей – обучение органически связано с развитием ВПФ, произвольности, самоконтроля и другими качествами, которые должны быть усвоены детьми на данном возрастном этапе. Своевременное и лично ориентированное коррекционное воздействие будет способствовать интеграции детей, созданию равных стартовых возможностей для полноценного усвоения школьной программы в будущем.

#### ***Принципы логопедического воздействия:***

- принцип системности и учёта структуры речевого нарушения;
- принцип дифференцированного подхода;
- принцип поэтапности;
- онтогенетический принцип;
- принцип учёта ведущей деятельности;

Цель: преодоление фонетико-фонематического недоразвития речи у детей старшего дошкольного возраста, формирование полноценной фонетической системы языка, профилактика нарушений чтений и письма.

#### ***Задачи:***

##### **Обучающие:**

- ✓ формирование четкого представления о звуках русского языка;

- ✓ дифференциация понятий «звук» и «буква», знакомство с буквами;
- ✓ формирование понятий «слог», «слово», «предложение» и развитие навыка слогового анализа слова и анализа предложения;
- ✓ развитие навыка послогового слитного чтения слов, предложений, коротких текстов;
- ✓ обучение печатанию слов, предложений;
- ✓ совершенствование навыков речевого общения.

Воспитывающие:

- ✓ воспитание внимания к звуковой стороне родной речи;
- ✓ совершенствование четкости произношения на фоне развития осознанного контроля за собственными кинестетическими и слуховыми ощущениями;
- ✓ воспитание внимания к языку;
- ✓ развитие способности к обобщениям в сфере языковых фактов.

Коррекционно-развивающие:

- ✓ формирование полноценных произносительных навыков;
- ✓ развитие фонематического восприятия, фонематических представлений, доступных возрасту форм звукового и слогового анализа, синтеза;
- ✓ развитие внимания к морфологическому составу слов, изменению слов и их сочетаний в предложении;
- ✓ обогащение словаря, развитие внимания к морфологическому составу слова и способам образования слов;
- ✓ воспитание у детей умений правильно составлять простое распространенное предложение, а затем и сложное предложение; употреблять разные конструкции предложений в самостоятельной связной речи;
- ✓ развитие связной речи в процессе работы над рассказом, пересказом, с постановкой определенной коррекционной задачи по автоматизации в речи уточненных в произношении фонем;
- ✓ формирование элементарных навыков письма и чтения специальными методами на основе исправленного звукопроизношения и полноценного фонематического восприятия;

- ✓ развитие и совершенствование слухового и зрительного восприятия, расширение объема слуховой и зрительной памяти, совершенствование зрительно-моторной координации и ориентировки в пространстве.

### ***Основные направления работы:***

- коррекция звукопроизношения и фонематических процессов;
- развитие лексико-грамматического компонента и связной речи;
- подготовка к обучению грамоте;
- развитие свободного общения со взрослыми и детьми.

### ***Методы обучения:***

- **Словесные методы:** рассказ, объяснение, беседа.
- **Наглядные методы:** демонстрационный материал, использование ИКТ\* (авторские презентации), таблицы, плакаты, символы гласных, символы согласных звуков, звуковой домик, слоговые таблицы, схемы, предметные картинки, карточки, образцы написания печатных букв, слов, предложений, поурочные распечатки для чтения, разрезная азбука, использование индивидуальных зеркал при составлении характеристики звука.
- **Практические методы:** работа с раздаточным материалом, печатание на доске, листе бумаги, работа с разрезной азбукой, заполнение паспорта звука.
- **Метод дидактических игр** (на индивидуальных и подгрупповых занятиях, авторские электронные игры).

***Форма организации коррекционно-развивающей логопедической работы*** – логопедический пункт. Наполняемость пункта зависит от состава воспитанников (спектра диагнозов и их процентного соотношения от общего числа воспитанников, зачисляемых ежегодно из числа детей старших, подготовительных групп ДОО (до 25). Количество детей в подгруппе – до 5 человек, имеющих сходный дефект. Общее количество воспитанников, зачисляемых в логопедический пункт на 1 год работы – 25.

Количество занятий в неделю: для I подгруппы (ФФНР) = 4 подгрупповых + 2 индивидуальных; для II подгруппы (ФНР) = 2 подгрупповых + 2 индивидуальных.

Время индивидуальных и подгрупповых занятий: 10 - 20 минут и 35 минут.

### ***Структура непосредственной образовательной деятельности и этапы коррекционно-развивающей работы:***

#### **Подгрупповые занятия 1-ого периода обучения (октябрь - ноябрь) для I и II подгрупп**

Этот период включает в себя 4 подгрупповых занятия в неделю. Проводятся занятия двух видов.

**Структура занятия 1 вида** (Развитие фонетико-фонематической системы языка и навыков языкового анализа и синтеза) состоит из нескольких составных частей:

Организационный момент.

1. Знакомство со звуком/ парой звуков, его характеристикой, закрепление его/их правильного произношения.
2. Работа над различением заданных звуков на слух, развитие слухового восприятия и качеств слухового внимания.
3. Дифференциация пары или заданной серии произносимых звуков, обозначенных логопедом, развитие фонематического слуха.
4. Динамическая пауза.
5. Усвоение слов различной звукослоговой структуры на материале пройденных звуков.
6. Подготовка к обучению грамоте: развитие навыков звукового анализа и синтеза (на материале слогов, слов), тренинг слухового восприятия, развитие слухового внимания, кратковременной слуховой памяти.
7. Блок, направленный на развитие речи: эта часть занятия может включать в себя одно из следующих направлений:
  - ✓ Словарная работа
  - ✓ Развитие грамматического строя речи
  - ✓ Предложение, связная речь.

Итог занятия.

*\* Предполагается, что работа по расширению и активизации словаря и совершенствованию грамматических категорий, дополнительно включается в индивидуальные занятия, с учетом пробелов, выявленных на входном логопедическом обследовании.*

**Структура занятия 2 вида** (Обучение основам грамоты) состоит из нескольких составных частей:

Организационный момент.

1. Знакомство с буквой (заглавной и строчной). Сопоставление звуков (парные по звонкости-глухости, парные по твердости мягкости) и буквы.
2. Прописывание буквы в воздухе (развитие зрительно-моторной координации, ориентировки в пространстве), конструирование буквы (из детей на ковре; с помощью палочек, веревочек, бусин).
3. Печатанье буквы заглавной и строчной.
4. Синтез слогов с заданной буквой.
5. Динамическая пауза.
6. Анализ слоговых цепочек, чтение слов, словосочетаний, коротких фраз из уже пройденных ранее букв.
7. Правописание (минимум, продиктованный профилактикой дисграфических ошибок).
8. Печатанье заданных слогов, слов, коротких предложений с ранее пройденными буквами.
9. Работа над различением заданных звуков на слух, развитие слухового восприятия и качеств слухового внимания.

10. Включение игр «Буква потерялась», «Почини букву», «Найди буквы-обманщицы», «Какое слово спряталось (чтение слова составленного из изографов)».
  11. Блок, направленный на развитие речи: эта часть занятия может включать в себя одно из следующих направлений:
    - ✓ Словарная работа
    - ✓ Развитие грамматического строя речи
    - ✓ Предложение, связная речь.
- Итог занятия.

### **Подгрупповые занятия 2-ого (декабрь-февраль) и 3-его (март-май) периода обучения**

Здесь в работу дополнительно включаются занятия еще двух видов (для I подгруппы). Цель таких занятий – работа над совершенствованием лексико-грамматического строя речи и развитием связной речи, знакомство со структурой предложения, его составляющими.

**Занятия третьего вида** сочетают в себе следующие этапы:

Организационный момент.

1. Знакомство с лексической темой (в соответствии с единым комплексно-тематическим планом ДОО)
2. Работа по расширению, уточнению и активизации словаря по обозначенной теме.
3. Задания на обобщение и классификацию по теме.
4. Динамическая пауза.
5. Работа над грамматическими категориями и навыками словообразования.
6. Игры по тематике.

Итог занятия.

**Занятия четвертого вида** последовательно реализуют следующие блоки:

- 1 блок – Работа над словом (слова-предметы, слова-действия, слова-признаки).
- 2 блок – Работа над предложением (главные слова, распространение предложения с помощью включения в него слова/слов).
- 3 блок – Работа с маленькими словечками = предлогами.
- 4 блок – Непосредственно работа над связной речью:
  - ✓ пересказы
  - ✓ рассказы-описания
  - ✓ краткий пересказ
  - ✓ выборочный пересказ
  - ✓ самостоятельный рассказ.

На групповое занятие в подготовительной группе отводится 35 минут, длительность индивидуального занятия составляет 10 – 20 минут, в зависимости от индивидуальных особенностей ребенка и выраженности проблем в его речевом развитии



## **Индивидуальные занятия для воспитанников обеих подгрупп**

**Цель:** формирование произношения и фонематических процессов  
(На каждом занятии в течение всего периода обучения).

### ***1. Подготовительный этап.***

**Цель:** подготовка слухового и речедвигательного анализаторов к постановке звуков.

1. Развитие ручной моторики.

**Цель:** активизация моторных речевых зон головного мозга.

2. Развитие дыхания.

**Цель:** развитие длительного выдоха без участия речи; развитие речевого дыхания на длительном плавном выдохе; развитие высоты, силы, тембра голоса.

3. Развитие артикуляторной моторики.

**Цель:** выработка точных, полноценных движений артикуляционных органов, необходимых для правильного произношения звуков.

4. Развитие слухового восприятия и внимания.

**Цель:** подготовка к различению на слух речевых единиц.

5. Развитие фонематического восприятия и элементарных форм фонематического анализа.

**Цель:** развитие умения выделять звук на фоне слога и слова.

### ***II. Постановка звука***

**Цель:** формирование правильного артикуляционного уклада изолированного звука.

*Направления работы:*

1) Развитие слухового восприятия.

**Цель:** уточнение слухового образа звука.

2) Развитие фонематического анализа.

**Цель:** выделение звука на фоне слова, уточнение слухопроизносительного образа звука.

3) Развитие речевой артикуляторной моторики.

**Цель:** уточнение артикуляции конкретного звука с опорой на зрительное, тактильное восприятие, кинестетические ощущения; отработка каждого элемента артикуляторного уклада.

4) Работа по непосредственной постановке звука.

**Цель:** объединение изолированных артикуляционных элементов в единый артикуляционный уклад.

### ***III. Автоматизация звука***

**Цель:** закрепление условно-рефлекторных речедвигательных связей на различном речевом материале, введение звука в слоги, слова, предложения, связную речь.

*Направления работы:*

1) Введение звука в слоги, слова, словосочетания, предложения, связную речь.

2) Развитие фонематических процессов (фонематического восприятия, элементарного фонематического анализа и синтеза).

3) Работа над просодической стороной (над ударением при автоматизации звука в словах и слогах, над логическим ударением в процессе автоматизации звуков в предложениях, над интонацией при закреплении произношения звука в предложении и связной речи).

***IV. Дифференциация звуков речи*** (проводится, если ребёнок заменяет или смешивает звуки в речи)

Цель: развитие слуховой дифференциации, закрепление произносительной дифференциации, формирование элементарного фонематического анализа и синтеза.

*Подэтапы работы:*

1) Предварительный этап работы над каждым из смешиваемых звуков. (автоматизация в слогах, словах, фразах).

Цель: уточнить произносительный и слуховой образ каждого из смешиваемых звуков.

2) Этап слуховой и произносительной дифференциации смешиваемых звуков.

Цель: сравнение конкретных смешиваемых звуков в произносительном и слуховом плане.

***V. Этап формирования коммуникативных умений и навыков*** (работа осуществляется воспитателем)

Цель: сформировать у ребёнка умения и навыки безошибочного употребления звуков речи во всех ситуациях общения.

1) Развитие умения использовать автоматизированные и отдифференцированные на специально подобранном материале звуки в естественных речевых условиях.

2) Формирование способности контролировать своё умение правильно произносить звуки в спонтанной речи.

## Модель взаимодействия педагогов в реализации коррекционно-развивающих логопедических мероприятий

### Логопед

1. Изучение уровня речевых, познавательных и индивидуально-личностных особенностей детей; определение основных направлений и содержания коррекционно-логопедической работы с каждым ребенком.

2. Формирование правильного речевого дыхания, чувства ритма и выразительности речи; работа над просодической стороной речи.

3. Коррекция звукопроизношения.

Совершенствование фонематического восприятия и навыков звукового анализа и синтеза.

4. Устранение недостатков слоговой структуры слова.

5. Отработка новых лексико-грамматических категорий

Формы работы:

Упражнения на развитие артикуляционного аппарата; на развитие мелкой моторики пальцев рук; на автоматизацию и дифференциацию звуков.

Упражнения на речевое дыхание, плавность и длительность выдоха.

Лексико-грамматические задания и упражнения на развитие связной речи.

Дидактические игры, игры с пением, элементы игр-драматизаций

### Воспитатели

1. Учет лексической темы при проведении всей НОД в группе в течение недели.

2. Активизация словарного запаса детей по текущей лексической теме в процессе всех режимных моментов.

3. Включение отработанных грамматических конструкций в ситуации

Формы работы:

Артикуляционная гимнастика (с элементами дыхательной и голосовой).

Пальчиковая гимнастика.

Заучивание стихотворений, коротких рассказов, скороговорок, потешек; знакомство с художественной литературой; работа над пересказом и рассказыванием.

Индивидуальные занятия воспитателя по заданию логопеда

### по физической культуре (воспитатель)

Работает над развитием мелкой и общей моторики детей, формирует у них правильное дыхание, проводит коррекционную гимнастику по развитию умения напрягать или расслаблять мышечный аппарат, развивает у дошкольников координацию движений

### Медицинский работник

Участвует в выяснении анамнеза ребенка; дает родителям направление на консультацию и лечение у медицинских специалистов; контролирует своевременность прохождения назначенного лечения или профилактических мероприятий; участвует в составлении индивидуального образовательного маршрута

### Музыкальный руководитель

Развивает у детей музыкальный и речевой слух; обеспечивает развитие способности принимать ритмическую сторону музыки, движений, речи; формирует правильное фразовое дыхание; развивает силу и тембр голоса

#### 4 Взаимодействие взрослых с детьми

Взаимодействие взрослых с детьми является важнейшим фактором развития ребенка и пронизывает все направления образовательной деятельности.

С помощью взрослого и в самостоятельной деятельности ребенок учится познавать окружающий мир, играть, рисовать, общаться с окружающими. Процесс приобщения к культурным образцам человеческой деятельности (культуре жизни, познанию мира, речи, коммуникации, и прочим), приобретения культурных умений при взаимодействии со взрослыми и в самостоятельной деятельности в предметной среде называется процессом овладения культурными практиками.

Процесс приобретения общих культурных умений во всей его полноте возможен только в том случае, если взрослый выступает в этом процессе в роли партнера, а не руководителя, поддерживая и развивая мотивацию ребенка. Партнерские отношения взрослого и ребенка в ДОО и в семье являются разумной альтернативой двум диаметрально противоположным подходам: прямому обучению и образованию, основанному на идеях «свободного воспитания». Основной функциональной характеристикой партнерских отношений является равноправное относительно ребенка включение взрослого в процесс деятельности. Взрослый участвует в реализации поставленной цели наравне с детьми, как более опытный и компетентный партнер.

Для *личностно-порождающего взаимодействия* характерно принятие ребенка таким, какой он есть, и вера в его способности. Взрослый не подгоняет ребенка под какой-то определенный «стандарт», а строит общение с ним с ориентацией на достоинства и индивидуальные особенности ребенка, его характер, привычки, интересы, предпочтения. Он сопереживает ребенку в радости и огорчениях, оказывает поддержку при затруднениях, участвует в его играх и занятиях. Взрослый старается избегать запретов и наказаний. Ограничения и порицания используются в случае крайней необходимости, не унижая достоинство ребенка. Такой стиль воспитания обеспечивает ребенку

чувство психологической защищенности, способствует развитию его индивидуальности, положительных взаимоотношений со взрослыми и другими детьми.

*Личностно-порождающее взаимодействие* способствует формированию у ребенка различных позитивных качеств. Ребенок учится уважать себя и других, так как отношение ребенка к себе и другим людям всегда отражает характер отношения к нему окружающих взрослых. Он приобретает чувство уверенности в себе, не боится ошибок. Когда взрослые предоставляют ребенку самостоятельность, оказывают поддержку, вселяют веру в его силы, он не пасует перед трудностями, настойчиво ищет пути их преодоления.

Ребенок не боится быть самим собой, быть искренним. Когда взрослые поддерживают индивидуальность ребенка, принимают его таким, каков он есть, избегают неоправданных ограничений и наказаний, ребенок не боится быть самим собой, признавать свои ошибки. Взаимное доверие между взрослыми и детьми способствует истинному принятию ребенком моральных норм.

Ребенок учится брать на себя ответственность за свои решения и поступки. Ведь взрослый везде, где это возможно, предоставляет ребенку право выбора того или иного действия. Признание за ребенком права иметь свое мнение, выбирать занятия по душе, партнеров по игре способствует формированию у него личностной зрелости и, как следствие, чувства ответственности за свой выбор.

Ребенок приучается думать самостоятельно, поскольку взрослые не навязывают ему своего решения, а способствуют тому, чтобы он принял собственное.

Ребенок учится адекватно выражать свои чувства. Помогая ребенку осознать свои переживания, выразить их словами, взрослые содействуют формированию у него умения проявлять чувства социально приемлемыми способами.

Ребенок учится понимать других и сочувствовать им, потому что получает этот опыт из общения со взрослыми и переносит его на других людей.

## 5 Способы поддержки детской инициативы в освоении Программы

<i>3-4 года</i>	
<p><b>Приоритетная сфера инициативы – продуктивная деятельность</b></p>	<ul style="list-style-type: none"> <li>▪ Создавать условия для реализации собственных планов и замыслов каждого ребенка.</li> <li>▪ Рассказывать детям об их реальных, а также возможных в будущем достижениях.</li> <li>▪ Отмечать и публично поддерживать любые успехи детей.</li> <li>▪ Всемерно поощрять самостоятельность детей и расширять ее сферу.</li> <li>▪ Помогать ребенку найти способ реализации собственных поставленных целей.</li> <li>▪ Поддерживать стремление научиться делать что-то и радостное ощущение возрастающей умелости.</li> <li>▪ В процессе непосредственно образовательной деятельности и в повседневной жизни терпимо относиться к затруднениям ребенка, позволять ему действовать в своем темпе.</li> <li>▪ Не критиковать результаты деятельности детей, а также их самих. Использовать в роли носителей критики только игровые персонажи, для которых создавались эти продукты. Ограничить критику исключительно результатами продуктивной деятельности.</li> <li>▪ Учитывать индивидуальные особенности детей, стремиться находить подход к застенчивым, нерешительным, конфликтным, непопулярным детям.</li> <li>▪ Уважать и ценить каждого ребенка независимо от его достижений, достоинств и недостатков.</li> <li>▪ Создавать в группе положительный психологический микроклимат, в равной мере проявлять любовь и заботу ко всем детям: выражать радость при встрече; использовать ласку и теплое слово для выражения своего отношения к ребенку; проявлять деликатность и тактичность.</li> </ul>
<i>4-5 лет</i>	
<p><b>Приоритетная сфера инициативы – познание окружающего мира</b></p>	<ul style="list-style-type: none"> <li>▪ Поощрять желание ребенка строить первые собственные умозаключения, внимательно выслушивать все его рассуждения, проявлять уважение к его интеллектуальному труду.</li> <li>▪ Создать условия и поддерживать театрализованную деятельность детей, их стремление переодеться («рядиться»).</li> <li>▪ Обеспечить условия для музыкальной импровизации, пения и движения под популярную музыку.</li> <li>▪ Создать в группе возможность, используя мебель и ткани, строить «дома», укрытия для игр.</li> <li>▪ Негативные оценки можно давать только поступкам ребенка и только один на один, а не на глазах у</li> </ul>

	<p>группы.</p> <ul style="list-style-type: none"> <li>▪ Недопустимо диктовать детям, как и во что они должны играть, навязывать им сюжеты игры. Развивающий потенциал игры определяется тем, что это самостоятельная, организуемая самими детьми деятельность.</li> <li>▪ Участие взрослого в играх детей полезно при выполнении следующих условий: дети сами приглашают взрослого в игру или добровольно соглашаются на его участие; сюжет и ход игры, а также роль, которую взрослый будет играть, определяют дети, а не педагог; характер исполнения роли также определяется детьми.</li> <li>▪ Привлекать детей к украшению группы к праздникам, обсуждая разные возможности и предложения.</li> <li>▪ Побуждать детей формировать и выражать собственную эстетическую оценку воспринимаемого, не навязывая им мнения взрослых.</li> <li>▪ Привлекать детей к планированию жизни группы на день.</li> </ul>
<b>5-6 лет</b>	
<p><b>Приоритетная сфера инициативы – внеситуативно-личностное общение</b></p>	<ul style="list-style-type: none"> <li>▪ Создавать в группе положительный психологический микроклимат, в равной мере проявлять любовь и заботу ко всем детям: выражать радость при встрече; использовать ласку и теплое слово для выражения своего отношения к ребенку.</li> <li>▪ Уважать индивидуальные вкусы и привычки детей.</li> <li>▪ Поощрять желание создавать что-либо по собственному замыслу; обращать внимание детей на полезность будущего продукта для других или ту радость, которую он доставит кому-то (маме, бабушке, папе, другу).</li> <li>▪ Создавать условия для самостоятельной творческой деятельности детей.</li> <li>▪ При необходимости помогать детям в решении проблем организации игры.</li> <li>▪ Привлекать детей к планированию жизни группы на день и на более отдаленную перспективу. Обсуждать выбор спектакля для постановки, песни, танца и т.п.</li> <li>▪ Создавать условия и выделять время для самостоятельной творческой или познавательной деятельности детей по интересам.</li> </ul>
<b>6-8 лет</b>	
<p><b>Приоритетная сфера инициативы - научение</b></p>	<ul style="list-style-type: none"> <li>▪ Вводить адекватную оценку результата деятельности ребенка с одновременным признанием его усилий и указанием возможных путей и способов совершенствования продукта.</li> <li>▪ Спокойно реагировать на неуспех ребенка и предлагать несколько вариантов исправления работы: повторное исполнение спустя некоторое время, доделывание; совершенствование деталей и т.п. Рассказывать детям о трудностях, которые вы сами испытывали при</li> </ul>

	<p>обучении новым видам деятельности.</p> <ul style="list-style-type: none"><li>▪ Создавать ситуации, позволяющие ребенку реализовать свою компетентность, обретая уважение и признание взрослых и сверстников.</li><li>▪ Обращаться к детям с просьбой показать воспитателю и научить его тем индивидуальным достижениям, которые есть у каждого.</li><li>▪ Поддерживать чувство гордости за свой труд и удовлетворение его результатами.</li><li>▪ Создавать условия для разнообразной самостоятельной творческой деятельности детей.</li><li>▪ При необходимости помогать детям в решении проблем при организации игры.</li><li>▪ Привлекать детей к планированию жизни группы на день, неделю, месяц. Учитывать и реализовывать их пожелания, предложения.</li><li>▪ Создавать условия и выделять время для самостоятельной творческой или познавательной деятельности детей по интересам.</li></ul>
--	--



## 6 Система работы по взаимодействию с семьями воспитанников

Одним из важнейших условий реализации Программы является сотрудничество педагогов с семьями воспитанников. Дети, педагоги и родители – основные участники образовательных отношений. Семья является институтом первичной социализации и образования, который оказывает большое влияние на развитие ребенка в дошкольном возрасте. Семья – жизненно необходимая среда дошкольника, определяющая путь развития его личности. Поэтому педагогам необходимо учитывать в своей работе такие факторы, как условия жизни в семье, состав семьи, ее ценности и традиции, а также уважать и признавать способности и достижения родителей(законных представителей) в деле воспитания и развития их детей.

Тесное сотрудничество с семьей делает успешной работу ДОО. Только в диалоге обе стороны могут узнать, как ребенок ведет себя в другой жизненной среде. Обмен информацией о ребенке является основой для воспитательного партнерства между родителями (законными представителями) и воспитателями, то есть для открытого, доверительного и интенсивного сотрудничества обеих сторон в общем деле образования и воспитания детей.

Взаимодействие с семьей в духе партнерства в деле образования и воспитания детей является предпосылкой для обеспечения их полноценного развития.

Партнерство означает, что отношения обеих сторон строятся на основе совместной ответственности за воспитание детей. Кроме того, понятие «партнерство» подразумевает, что семья и ДОО равноправны, преследуют одни и те же цели и сотрудничают для их достижения. Согласие партнеров с общими целями и методами воспитания и сотрудничество в их достижении позволяют объединить усилия и обеспечить преемственность и взаимодополняемость в семейном и внесемейном образовании.

Основная **цель** взаимодействия ДОО с семьей – создание в детском саду необходимых условий для развития ответственных и взаимозависимых отношений с семьями воспитанников, обеспечивающих целостное развитие личности дошкольника, повышение компетентности родителей в области воспитания.

**Задачи**, решаемые в процессе организации взаимодействия с семьями воспитанников:

- ❖ Приобщение родителей к участию в жизни ДОО.
- ❖ Изучение и обобщение лучшего опыта семейного воспитания.
- ❖ Возрождение традиций семейного воспитания.
- ❖ Повышение педагогической культуры родителей.

### **Виды взаимоотношений ДОО с семьями воспитанников:**

- **Сотрудничество** – общение на равных, где ни одной из сторон взаимодействия не принадлежит привилегия указывать, контролировать, оценивать.
- **Взаимодействие** – способ организации совместной деятельности, которая осуществляется на основании социальной перцепции и с помощью общения.

### **Основные принципы взаимодействия с семьями воспитанников:**

- Открытость ДОО для семьи.
- Сотрудничество педагогов и родителей в воспитании детей.
- Создание единой развивающей среды, обеспечивающей одинаковые подходы к развитию ребенка в семье и детском саду.

### **Система взаимодействия ДОО с семьями воспитанников \*\*\***

<i><b>Направления взаимодействия</b></i>	<i><b>Формы взаимодействия</b></i>
Изучение семьи, запросов, уровня психолого-педагогической компетентности. Семейных ценностей	<ul style="list-style-type: none"><li>✓ Социологическое обследование по определению социального статуса и микроклимата семьи;</li><li>✓ беседы (администрация, воспитатели, специалисты);</li><li>✓ наблюдения за процессом общения членов семьи с ребенком;</li><li>✓ анкетирование;</li><li>✓ проведение мониторинга потребностей семей в дополнительных услугах.</li></ul>
Информирование родителей	<ul style="list-style-type: none"><li>✓ Рекламные буклеты;</li><li>✓ журнал для родителей;</li><li>✓ визитная карточка учреждения;</li><li>✓ информационные стенды;</li><li>✓ выставки детских работ;</li><li>✓ личные беседы;</li><li>✓ общение по телефону;</li><li>✓ индивидуальные записки;</li><li>✓ родительские собрания;</li><li>✓ родительский клуб;</li><li>✓ официальный сайт ДОО;</li><li>✓ общение по электронной почте;</li><li>✓ объявления;</li><li>✓ фотогазеты;</li><li>✓ памятки.</li></ul>
Консультирование родителей	Консультации по различным вопросам (индивидуальное, семейное, очное, дистанционное консультирование)
Просвещение и обучение	По запросу родителей или по выявленной проблеме:

родителей	<ul style="list-style-type: none"> <li>✓ педагогические гостиные;</li> <li>✓ родительские клубы;</li> <li>✓ семинары;</li> <li>✓ семинары-практикумы;</li> <li>✓ мастер-классы;</li> <li>✓ приглашения специалистов;</li> <li>✓ официальный сайт организации;</li> <li>✓ персональные сайты педагогов или персональные web-страницы в сети Интернет;</li> <li>✓ творческие задания;</li> <li>✓ тренинги;</li> <li>✓ подготовка и организация музейных экспозиций в ДОО;</li> <li>✓ папки-передвижки;</li> <li>✓ папки-раскладушки.</li> </ul>
Совместная деятельность ДОО и семьи	<ul style="list-style-type: none"> <li>✓ Дни открытых дверей;</li> <li>✓ дни семьи;</li> <li>✓ организация совместных праздников;</li> <li>✓ совместная проектная деятельность;</li> <li>✓ выставки семейного творчества;</li> <li>✓ семейные фотоколлажи;</li> <li>✓ экскурсии;</li> <li>✓ походы;</li> <li>✓ досуги с активным вовлечением родителей.</li> </ul>

### Структурно-функциональная модель взаимодействия с семьей \*\*\*

<b>Информационно-аналитический блок</b>	<ul style="list-style-type: none"> <li>✓ Сбор и анализ сведений о родителях и детях;</li> <li>✓ изучение семей, их трудностей и запросов;</li> <li>✓ выявление готовности семьи сотрудничать с ДОО.</li> </ul> <p>Для сбора необходимой информации используется анкетирование:</p> <ul style="list-style-type: none"> <li>• родителей с целью узнать их мнение по поводу работы педагогов группы;</li> <li>• педагогов группы с целью выявления проблем взаимодействия с родителями</li> </ul>
<b>Практический блок</b>	<p>В рамках блока собирается информация, направленная на решение конкретных задач. К этой работе привлекаются медицинские работники, педагоги и специалисты ДОО. Их работа строится на информации, полученной в рамках первого блока.</p> <p>Выявленные данные определяют формы и методы работы педагогов с семьями</p> <p>Данный блок включает работу по двум взаимосвязанным направлениям:</p> <ol style="list-style-type: none"> <li>5. Просвещение родителей, передача информации по тому или иному вопросу (лекции, индивидуальное и подгрупповое консультирование, информационные листы, листы-памятки).</li> <li>6. Организация продуктивного общения всех участников образовательных отношений, т.е. обмен</li> </ol>

	мыслями, идеями, чувствами.
<b>Контрольно-оценочный блок</b>	<p>Анализ эффективности (количественной и качественной) мероприятий, которые проводятся педагогами ДОО. Для осуществления контроля качества проведения того или иного мероприятия родителям предлагаются:</p> <ul style="list-style-type: none"> <li>▪ оценочные листы, в которых они могут отразить свои отзывы;</li> <li>▪ групповое обсуждение родителями и педагогами участия родителей в организационных мероприятиях в разных формах.</li> </ul>

### **Формы взаимодействия ДОО с семьями воспитанников \*\*\***

<b>Информационно-аналитические формы</b>	
<p><b>Цель:</b> сбор, обработка и использование данных о семье каждого воспитанника, об общекультурном уровне родителей, о наличии у них необходимых педагогических знаний, об отношении в семье к ребенку, о запросах, интересах и потребностях родителей в психолого-педагогической информации.</p> <p>Только на аналитической основе возможно осуществление индивидуального, личностно-ориентированного подхода к ребенку в условиях дошкольного учреждения, повышение эффективности образовательной работы с детьми и построение грамотного общения с их родителями.</p>	
<b>Анкетирование</b>	Используется с целью изучения семьи, выяснения образовательных потребностей родителей, установления контакта с ее членами, для согласования воспитательных воздействий на ребенка
<b>Опрос</b>	Метод сбора первичной информации, основанный на непосредственном (беседа, интервью) или опосредованном (анкета) социально-психологическом взаимодействии исследователя и опрашиваемого. Источником информации в данном случае служит словесное или письменное суждение человека.
<b>Интервью и беседа</b>	Позволяют получить исследователю ту информацию, которая заложена в словесных сообщениях опрашиваемых. Это, с одной стороны, позволяет изучать мотивы поведения, намерения, мнения и т.п. (все то, что неподвластно изучению другими методами), с другой – делает эту группу методов субъективной (не случайно у некоторых социологов существует мнение, что даже самая совершенная методика опроса никогда не может гарантировать полной достоверности информации).
<b>Познавательные формы</b>	
<p><b>Цель:</b> повышение психолого-педагогической культуры родителей. А значит, способствуют изменению взглядов родителей на воспитание ребенка в условиях семьи, развивают рефлексию. Кроме того, данные формы взаимодействия позволяют знакомить родителей с особенностями возрастного и психологического развития детей, рациональными методами и приемами воспитания для формирования их практических навыков.</p>	
<b>Практикум</b>	Форма выработки у родителей педагогических умений по воспитанию детей, эффективному решению возникающих педагогических ситуаций, своеобразная тренировка

	педагогического мышления родителей-воспитателей
<i>Лекция</i>	Форма психолого-педагогического просвещения, раскрывающая сущность той или иной проблемы воспитания
<i>Дискуссия</i>	Обмен мнениями по проблемам воспитания. Это одна из интересных для родителей форм повышения уровня педагогической культуры, позволяющая включить их в обсуждение актуальных проблем, способствующая формированию умения всесторонне анализировать факты и явления, опираясь на накопленный опыт, стимулирующий активное педагогическое мышление
<i>Круглый стол</i>	Особенность этой формы состоит в том, что участники обмениваются мнением друг с другом при полном равноправии каждого
<i>Симпозиум</i>	Обсуждение какой-либо проблемы, в ходе которого участники по очереди выступают с сообщениями, после чего отвечают на вопросы
<i>Дебаты</i>	Обсуждение в форме заранее подготовленных выступлений представителей противостоящих, соперничающих сторон
<i>Педагогический совет с участием родителей</i>	Главной целью совета является привлечение родителей к активному осмыслению проблем воспитания ребенка в семье на основе учета его индивидуальных потребностей
<i>Педагогическая лаборатория</i>	Предполагает обсуждение участия родителей в различных мероприятиях
<i>Родительская конференция</i>	Служит повышению педагогической культуры родителей; ценность этого вида работы в том, что в ней участвуют не только родители, но и общественность
<i>Общие родительские собрания</i>	Главной целью собрания является координация действий родительской общественности и педагогического коллектива по вопросам образования, воспитания, оздоровления и развития детей
<i>Групповые родительские собрания</i>	Действенная форма взаимодействия воспитателей с коллективом родителей, форма организованного ознакомления их с задачами, содержанием и методами воспитания детей определенного возраста в условиях детского сада и семьи
<i>Аукцион</i>	Собрание, которое происходит в игровой форме, в виде «продажи» полезных советов по выбранной теме
<i>Вечера вопросов и ответов</i>	Позволяют родителям уточнить свои педагогические знания, применить их на практике, узнать о чем-либо новом, пополнить свои знания, обсудить некоторые проблемы развития детей
<i>Родительские вечера</i>	Прекрасно сплачивают родительский коллектив; это праздники общения с родителями друга своего ребенка, это праздники воспоминаний младенчества и детства собственного ребенка, это поиск ответов на вопросы, которые перед родителями ставит жизнь и собственный ребенок
<i>Родительские чтения</i>	Дают возможность родителям не только слушать лекции педагогов, но и изучать литературу по проблеме и участвовать в ее обсуждении
<i>Родительский тренинг</i>	Активная форма взаимодействия с родителями, которые хотят изменить свое отношение к поведению и

	взаимодействию с собственным ребенком, сделать его более открытым и доверительным
<i>Педагогическая беседа</i>	Обмен мнениями по вопросам воспитания и достижение единой точки зрения по этим вопросам, оказание родителям своевременной помощи
<i>Семейная гостиная</i>	Проводится с целью сплочения родителей и детского коллектива, тем самым оптимизируются детско-родительские отношения; помогает по-новому раскрыть внутренний мир детей, улучшить эмоциональный контакт между родителями и детьми
<i>Клубы для родителей</i>	Предполагают установление между педагогами и родителями доверительных отношений, способствуют осознанию педагогами значимости семьи в воспитании ребенка, а родителями – что педагоги имеют возможность оказать им помощь в решении возникающих трудностей воспитания
<i>Дни добрых дел</i>	Дни добровольной посильной помощи родителям группы, ДОО (ремонт игрушек, мебели, группы), помощь в создании развивающей предметно-пространственной среды. Такая форма позволяет налаживать атмосферу теплых, доброжелательных взаимоотношений между педагогами и родителями
<i>День открытых дверей</i>	Дает возможность познакомить родителей с ДОО, его традициями, правилами, особенностями образовательной работы, заинтересовать ею и привлечь их к участию
<i>Неделя открытых дверей</i>	Родители в течение недели (в любое время) могут прийти в детский сад и понаблюдать за педагогическим процессом, режимными моментами, общением ребенка со сверстниками, глубже проникнуть в его интересы и потребности
<i>Ознакомительные дни</i>	Для родителей, дети которых не посещают ДОО
<i>Эпизодические посещения</i>	Предполагают постановку конкретных педагогических задач перед родителями: наблюдение за играми. Непосредственно образовательной деятельностью, поведением ребенка, его взаимоотношениями со сверстниками, а также за деятельностью педагога и ознакомление с режимом жизни детского сада; у родителей появляется возможность увидеть своего ребенка в обстановке, отличной от домашней
<i>Исследовательско-проектные, ролевые, имитационные и деловые игры</i>	В процессе этих игр участники не просто впитывают определенные знания, а конструируют новую модель действий, отношений; в процессе обсуждения участники игры с помощью специалистов пытаются проанализировать ситуацию со всех сторон и найти приемлемое решение
<b><i>Досуговые формы</i></b>	
<b>Цель:</b> установление теплых неформальных отношений между педагогами и родителями, а также более доверительных отношений между родителями и детьми	
<i>Праздники, утренники, мероприятия (концерты, соревнования)</i>	Помогают создать эмоциональный комфорт в группе, сблизить участников педагогического процесса
<i>Выставки работ</i>	Демонстрируют результаты совместной деятельности

<i>родителей и детей, семейные вернисажи</i>	родителей и детей
<i>Совместные походы и экскурсии</i>	Укрепляют детско-родительские отношения
<b><i>Письменные формы</i></b>	
<i>Еженедельные записки</i>	Записки, адресованные непосредственно родителям, сообщают семье о здоровье, настроении, поведении ребенка в ДОО, о его любимых занятиях и другую информацию
<i>Неформальные записки</i>	Воспитатели посылают с ребенком короткие записки домой, чтобы информировать семью о новом достижении ребенка или о только что освоенном навыке, поблагодарить семью за оказанную помощь; в них могут быть записи детской речи интересные высказывания ребенка; семьи также могут посылать в детский сад записки выражающие благодарность или содержащие просьбы
<i>Личные блокноты</i>	Могут каждый день курсировать между детским садом и семьей, чтобы делиться информацией о том, что происходит дома и в детском саду; семьи могут извещать воспитателей о таких семейных событиях, как дни рождения, новая работа, поездки, гости
<i>Письменные отчеты о развитии ребенка</i>	Эта форма может быть полезна при условии, если она не заменяет личных контактов
<b><i>Наглядно-информационные формы</i></b>	
<b>Цель:</b> ознакомление родителей с условиями, содержанием и методами воспитания детей в условиях ДОО. Позволяют правильно оценить деятельность педагогов, пересмотреть методы и приемы домашнего воспитания, объективно увидеть деятельность воспитателя	
<i>Информационно-ознакомительные</i>	Направлены на ознакомление родителей с дошкольным учреждением, особенностями его работы, с педагогами, занимающимися воспитанием детей, через <i>сайт в Интернете, выставки детских работ фотовыставки, рекламу в СМИ, информационные проспекты, видеofilьмы</i>
<i>Информационно-просветительские</i>	Направлены на обогащение знаний родителей об особенностях развития и воспитания детей дошкольного возраста; их специфика заключается в том, что общение педагогов с родителями здесь не прямое, а опосредованное – через <i>газеты, организацию тематических выставок; информационные стенды; записи видеофрагментов организации различных видов деятельности, режимных моментов; фотографии, выставки детских работ, ширмы, папки-передвижки</i>

### Планируемые результаты сотрудничества ДОО с семьями воспитанников:

- Сформированность у родителей представлений о сфере педагогической деятельности.

- Овладение родителями практическими умениями и навыками воспитания и обучения детей дошкольного возраста.
- Формирование устойчивого интереса родителей к активному включению в общественную деятельность.

## **7 Система взаимодействия с социальными институтами**

ДОО, являясь открытой социальной системой, тесно сотрудничает и взаимодействует с другими социальными институтами, помогающими решать поставленные в Программе образовательные цели и задачи, что в свою очередь будет способствовать повышению качества образовательных услуг, предоставляемых ДОО.

**Партнерства ДОО с социальными институтами осуществляется на следующих уровнях:**

- ◆ Партнерство внутри системы образования между социальными группами профессиональной общности
- ◆ Партнерство с представителями иных сфер
- ◆ Партнерство со спонсорами, благотворительными организациями

### **Принципы взаимодействия с социальными партнерами**

- Добровольность
- Равноправие сторон
- Уважение интересов друг друга
- Законность (соблюдение законов и иных нормативных актов)

Разработка проектов социального взаимодействия в ДОО строится поэтапно. Каждый этап имеет свои цели и решает конкретные задачи.

#### **Подготовительный этап**

Цель: определение целей и форм взаимодействия с объектами социума.

Задачи:

- анализ объектов социума для определения целесообразности социального партнерства;
- установление контактов с организациями и учреждениями микрорайона, района, города и т.д.;
- определение направлений взаимодействия, разработка программ сотрудничества с определением сроков, целей и конкретных форм взаимодействия.

#### **Практический этап**

Цель: реализация программ сотрудничества с организациями и учреждениями социума.



### Задачи:

- формирование группы сотрудников ДОО, заинтересованных в участии в работе по реализации проекта;
- разработка социально-значимых проектов взаимодействия ДОО с объектами социума по различным направлениям деятельности
- разработка методических материалов для реализации данных проектов.

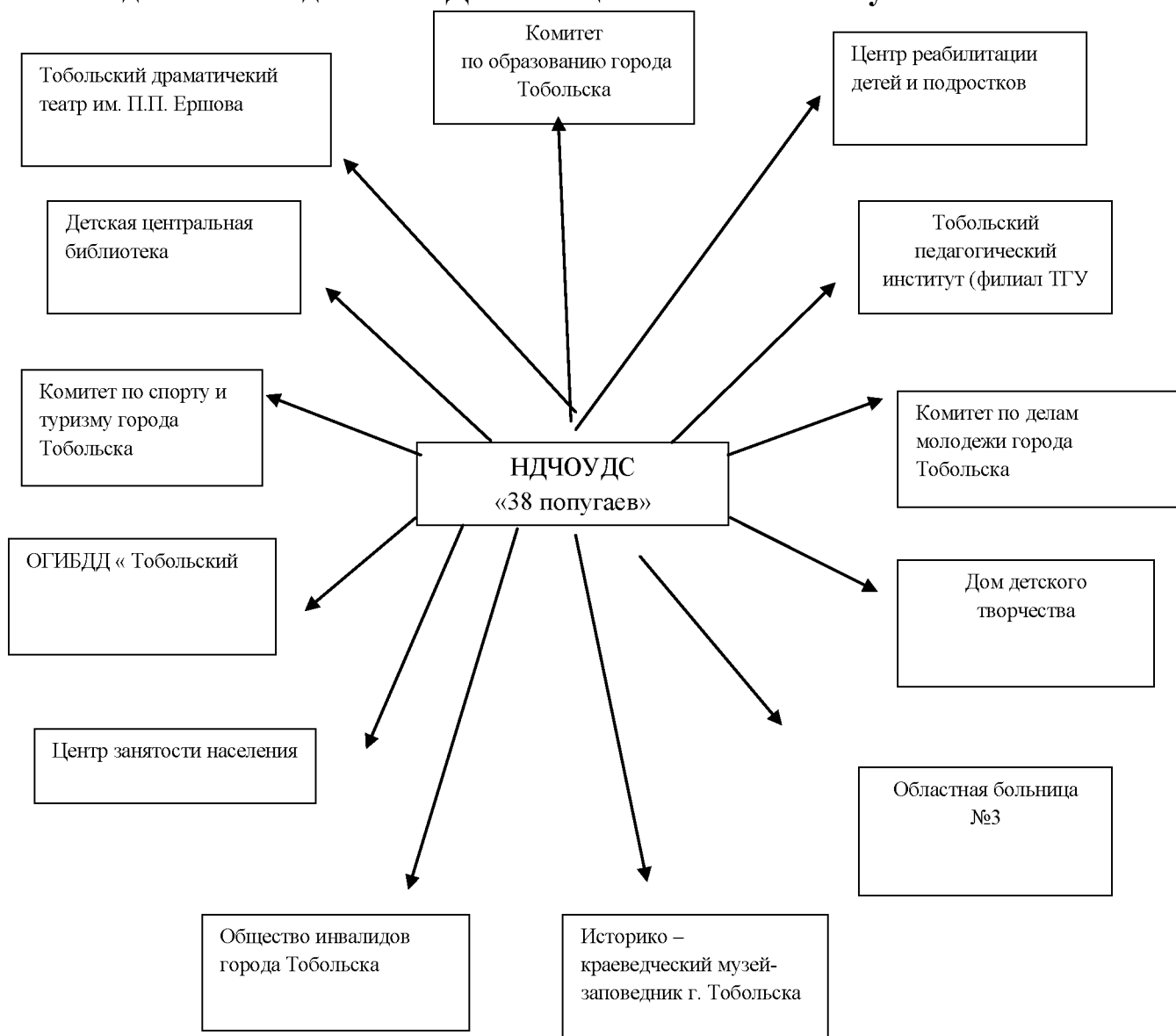
### **Заключительный этап**

Цель: подведение итогов социального партнерства.

### Задачи:

- проведение анализа проделанной работы;
- определение эффективности, целесообразности, перспектив дальнейшего сотрудничества с организациями социума.

### **Модель взаимодействия ДОО с социальными институтами**



### III. ОРГАНИЗАЦИОННЫЙ РАЗДЕЛ

#### 1. Психолого-педагогические условия, обеспечивающие развитие ребенка

Программа предполагает создание следующих психолого-педагогических условий, обеспечивающих развитие ребенка в соответствии с его возрастными и индивидуальными возможностями и интересами.

*1. Личностно-порождающее взаимодействие взрослых с детьми*, предполагающее создание таких ситуаций, в которых каждому ребенку предоставляется возможность выбора деятельности, партнера, средств и пр.; обеспечивается опора на его личный опыт при освоении новых знаний и жизненных навыков.

*2. Ориентированность педагогической оценки на относительные показатели детской успешности*, то есть сравнение нынешних и предыдущих достижений ребенка, стимулирование самооценки.

*3. Формирование игры* как важнейшего фактора развития ребенка.

*4. Создание развивающей образовательной среды*, способствующей физическому, социально-коммуникативному, познавательному, речевому, художественно-эстетическому развитию ребенка и сохранению его индивидуальности.

*5. Сбалансированность репродуктивной* (воспроизводящей готовый образец) *и продуктивной* (производящей субъективно новый продукт) *деятельности*, то есть деятельности по освоению культурных форм и образцов и детской исследовательской, творческой деятельности; совместных и самостоятельных, подвижных и статичных форм активности.

*6. Участие семьи* как необходимое условие для полноценного развития ребенка дошкольного возраста.

*7. Профессиональное развитие педагогов*, направленное на развитие профессиональных компетентностей, в том числе коммуникативной компетентности и мастерства мотивирования ребенка, а также владения правилами безопасного пользования Интернетом, предполагающее создание сетевого взаимодействия педагогов и управленцев, работающих по Программе.

## 2. Материально-техническое обеспечение Программы

Материально-техническое обеспечение образовательного процесса в ДОО соответствует государственным и местным требованиям и нормам.

Образовательный процесс в ДОО организуется в соответствии с:

- санитарно-эпидемиологическими правилами и нормативами;
- правилами пожарной безопасности;
- требованиями, предъявляемыми к средствам обучения и воспитания детей дошкольного возраста (учет возраста и индивидуальных особенностей развития детей);
- требованиями к оснащённости помещений, развивающей предметно-пространственной средой;
- требованиями к материально-техническому обеспечению программы (учебно-методический комплект, оборудование, оснащение (предметы).

В ДОУ 3 групповых ячеек. В состав каждой групповой ячейки входит: (совмещенные игровая и спальня), приемная; в саду имеется обеденная зона, туалетная. Кроме того, для организации образовательной работы с детьми в ДОО имеются следующие помещения:

- музыкальный зал совмещен с физкультурным ;
- кабинет логопеда;
- медицинский кабинет;
- методический кабинет;
- игровая зона.

Каждое помещение укомплектовано соответствующей мебелью общего назначения, игровой и мягкой мебелью, необходимым оборудованием.

В педагогическом процессе широко используются современные технические средства обучения и информационно-коммуникационные технологии.

В каждой группе и кабинете специалиста оборудовано автоматизированное рабочее место: имеется ноутбук, жидкокристаллический телевизор, DVD-плеер, музыкальный центр , аудио- и видеотека.

Кроме того в ДОО имеется следующая техника:

- сканеры;
- мультимедийные проекторы (переносные и стационарные короткофокусные);
- экраны для проекционного оборудования;
- стационарные компьютеры;
- ноутбуки;

- принтеры лазерные цветные формата А4
- цифровой копировальный аппарат;
- сканеры со слайд модулем;
- брошюровщик;
- музыкальные центры с микрофонами и пультом.
- гримерная; студийная;

Для облегчения труда обслуживающего персонала и создания в группах комфортных условий пребывания детей каждая группа оборудована следующей бытовой техникой: пылесос универсальный для влажной и сухой уборки, водонагреватель электрический накопительный, стерилизатор воздушный.

Кроме того, в ДОО имеются:

- водонагреватель электрический накопительный (медицинский кабинет, пищеблок);
- пылесос для уборки влажного и сухого мусора с инновационной системой интенсивной очистки фильтра;
- пылесос вакуумный;
- утюг-отпариватель.

Медицинский кабинет ДОО укомплектован необходимыми средствами для оказания первой медицинской помощи. Кроме того во всех группах, а также музыкальном зале имеются безопасные для детей облучатели-рециркуляторы.

Музыкальный зал совмещен со спортивным залом. В наличии:

музыкальный центр, пианино, аккордеон, магнитофон, подборка аудиокассет, СД-диски, музыкальные инструменты для детей, детские стульчики, стулья для взрослых, стол письменный, стенка, экран, массажные дорожки, сенсорные мячи, батут с держателем, лабиринт, шведские стенки, стена для скалолазания, , сетка волейбольная, кольца баскетбольные, мяч массажный и другой спортивный инвентарь.

Пищеблок оснащен необходимым технологическим оборудованием:

электроплита четырехкомфорочная, шкаф кухонный, электрическая мясорубка, холодильники, морозильная камера, котел пищеварочный, стеллажи, столы производственные.

### 3. Программно-методическое обеспечение образовательного процесса

Психолого-педагогическая работа по освоению детьми образовательных областей обеспечивается использованием следующих программ, технологий и методических пособий:

#### *Социально-коммуникативное развитие*

<b>1. Комплексная программа</b>	«От рождения до школы» под редакцией Н.Е. Вераксы, Т.С. Комаровой, М.А. Васильевой
<b>2. Парциальная программа</b>	-
<b>3. Технологии и методические пособия</b>	<p>Алифанова Г.Т. Первые шаги. – СПб.: Паритет, 2005</p> <p>Крюкова С.В., Слободяник Н.П. Удивляюсь, злюсь, боюсь, хвастаюсь и радуюсь. Программа эмоционального развития детей дошкольного и младшего школьного возраста: Практическое пособие. – М.: Генезис, 2007</p> <p>Авдеева Н.Н., Князева Н.Л., Стеркина Р.Б. Безопасность: учебное пособие по основам безопасности жизнедеятельности детей старшего дошкольного возраста. – СПб.: Детство-Пресс, 2005</p> <p>Я, ты, мы. Р.Б. Стеркина, Москва, Мозаика-Синтез, 2003</p> <p>Н.В. Алешина Ознакомление дошкольников с окружающим и социальной действительностью. Конспекты занятий. – М.: УЦ ПЕРСПЕКТИВА, 2008</p> <p>И.П. Шелухина. Мальчики и девочки. Дифференцированный подход к воспитанию детей в старшем дошкольном возрасте.</p> <p>Есина Л.Д. Воспитание культуры поведения у старших дошкольников. - М.: Издательство «Скрипторий 2003», 2008</p> <p>Т.А. Шорыгина. Вежливые сказки: Этикет для малышей. – М.: Книголюб, 2001</p> <p>Н.Ф. Комарова Комплексное руководство сюжетно-ролевыми играми в детском саду. – М.: Издательство «Скрипторий 2003», 2010</p> <p>Мячина Л.К. и др. Маленьким детям – большие права: Учебно-методическое пособие. – СПб.: ДЕТСТВО-ПРЕСС, 2010</p> <p>О.А. Скоролупова Знакомство детей старшего дошкольного возраста с русским народным декоративно-прикладным искусством. – М.: Издательство «Скрипторий 2003», 2008</p> <p>Организация сюжетной игры в детском саду (методическое пособие). Н.Я. Михайленко, М. Короткова. М.: Просвещение, 2000</p> <p>Е.А. Алябьева. Нравственно-этические беседы и игры</p>

	<p>с дошкольниками. - М.: Сфера. 2003.</p> <p>И.Ф. Мулько. Развитие представлений о человеке в истории и культуре. - М.: ТЦ Сфера, 2005.</p> <p>Н.В. Алешина. Ознакомление дошкольников с окружающим и социальной действительностью. Старшая и подготовительная группа. - М.: ЦЛГ, 2005.</p> <p>Воспитание детей в игре /Сост. А.К. Бондаренко, А.И. Матусик. - М.: Просвещение, 1983.</p> <p>Фопель К. Привет, ручки! Подвижные игры для детей 3-6 лет: Пер. с нем. – М.: Генезис, 2005</p> <p>Фопель К. Привет, глазки! Подвижные игры для детей 3-6 лет: Пер. с нем. – М.: Генезис, 2005</p> <p>Фопель К. Привет, ушки! Подвижные игры для детей 3-6 лет: Пер. с нем. – М.: Генезис, 2005</p> <p>Авдеева Н.Н., Князева Н.Л., Стеркина Р.Б. Рабочая тетрадь 1,2,3,4. – СПб.: Детство-Пресс, 2005</p> <p>Безопасность. Н.Н. Авдеева, О.Л. Князева, Р.Б. Стеркина. СПб.: Детство-Пресс, 2004</p> <p>Н.С. Голицина. ОБЖ для младших дошкольников. Система работы. – М.: Издательство «Скрипторий 2003», 2010</p> <p>Занятия по правилам дорожного движения./ под ред. Е.А. Романова, А.Б. Малюшкина. – М.: ТЦ Сфера, 2008</p> <p>Как обеспечить безопасность дошкольников. Конспекты занятий по основам безопасности детей дошкольного возраста: Книга для воспитателя детского сада. К.Ю. Белая, В.Н. Зимонина, Л.А. Кондрыкинская и др. - М.: Просвещение, 2004</p> <p>Куцакова Л.В. Нравственно-трудовое воспитание в детском саду. М.: Мозаика-Синтез, 2007</p> <p>Н.В. Алешина. Ознакомление дошкольников с окружающим и социальной действительностью. Старшая и подготовительная группа. - М.: ЦЛГ, 2005.</p>
--	--

### *Познавательное развитие*

<b>1. Комплексная программа</b>	<b>«От рождения до школы» под редакцией Н.Е. Вераксы, Т.С. Комаровой, М.А. Васильевой « Детский сад 2100» -Н.Г. Петерсон</b>
<b>2. Парциальная программа</b>	-
<b>3. Технологии и методические пособия</b>	<p>Добро пожаловать в экологию! (методический комплект). Воронкевич О.А. – СПб, Детство-Пресс, 2006</p> <p>Марудова Е.В. Ознакомление дошкольников с окружающим миром. Экспериментирование. – СПб.: ООО «Издательство « ДЕТСТВО-ПРЕСС», 2010</p> <p>Мулько И.Ф. Развитие представлений о человеке в истории и культуре. Методическое пособие для ДОУ. – М.: ТЦ Сфера, 2005</p> <p>Дыбина О.В. Что было до... Игры-путешествия в</p>

	<p>прошлое предметов. - М.: ТЦ Сфера, 2004</p> <p>О.В. Дыбина, Н.П. Рахманова, В.В. Щетинина. Неизведанное рядом. Занимательные опыты и эксперименты для дошкольников М.: ТЦ Сфера, 2001</p> <p>Тугушева Г.П., Чистякова А.Е. Экспериментальная деятельность детей среднего и старшего дошкольного возраста: Методическое пособие. – СПб.: ДЕТСТВО-ПРЕСС, 2008</p> <p>Веракса Н.Е., Веракса А.Н. Проектная деятельность дошкольников. Пособие для педагогов дошкольных учреждений. – М.: Мозаика-Синтез, 2008 .</p> <p>Колесникова Е.В. Математика для детей (методические рекомендации) 3-4 лет; - 4 -5 лет; 5- 6 лет; 6-7 лет. -М. «ТЦ Сфера». 2005.</p> <p>Колесникова Е.В. Я начинаю считать (рабочая тетрадь для детей 3-4 лет) - М. «ТЦ Сфера». 2005.</p> <p>Колесникова Е.В. Я считаю до пяти (рабочая тетрадь для детей 4-5 лет).</p> <p>Колесникова Е.В. Я считаю до десяти (рабочая тетрадь для детей 5-6 лет) - М. «ТЦ Сфера». 2005.</p> <p>Колесникова Е.В. Я считаю до двадцати (рабочая тетрадь для детей 6-7 лет) - М. «ТЦ Сфера». 2005.</p> <p>Колесникова Е.В. Геометрические фигуры (рабочая тетрадь) -М.: «ТЦ Сфера». 2005.</p> <p>Колесникова Е.В. Форма и цвет (рабочая тетрадь для детей 4-7 лет) –М.: «ТЦ Сфера». 2005.</p> <p>Познавательные-исследовательские занятия с детьми 5-7 лет на экологической тропе./ авт.-сост. С.В. Машкова. – Волгоград: Учитель, 2011</p> <p>С.Н. Теплюк. Занятия на прогулке с детьми младшего дошкольного возраста. Пособие для педагогов дошкольных учреждений. – М.: Гуманитарный издательский центр ВЛАДОС, 2002</p> <p>Кравченко И.В., Долгова Т.Л. Прогулки в детском саду. Методическое пособие. Старшая, подготовительная группа./ под ред. Т.Н. Киселевой, Л.И. Пономаревой. – М.: ТЦ Сфера, 2011</p>
--	--

### *Речевое развитие*

<b>1. Комплексная программа</b>	<b>«От рождения до школы» под редакцией Н.Е. Вераксы, Т.С. Комаровой, М.А. Васильевой «Детский сад 2100» Н.Г. Петерсон</b>
<b>2. Парциальная программа</b>	<b>Программа развития речи детей дошкольного возраста в детском саду. О.С. Ушакова. – М.: ТЦ Сфера, 2006</b>
<b>3. Технологии и методические пособия</b>	От звука к букве. Е.В. Колесникова. М.: Ювента, 2008 Занятия по развитию речи с использованием элементов ТРИЗ. Белоусова Л.Е. – СПб.: Детство-Пресс, 2005

Развитие речи в детском саду. А.И. Максакова. – М.: Мозаика-Синтез, 2005

Развитие речи и творчества дошкольников: Игры, упражнения, конспекты занятий./ под ред. О.С. Ушаковой. – М.: ТЦ Сфера, 2009

А.С. Майорова. Учимся говорить правильно. – М.: ЗАО «Издательство Центр-полиграф», 2003

В.В. Цвынтарный. Играем, слушаем, подражаем – звуки получаем. - М.: ЗАО «Издательство Центр-полиграф», 2003

Нищева Н.В. Кабинет логопеда. Картотека подвижных игр, упражнений, физкультминуток, пальчиковой гимнастики. – СПб.: ООО «Издательство ДЕТСТВО -ПРЕСС», 2010

О.Е. Громова, Г.Н. Соломатина, Г.Н. Кабушко. Конспекты занятий по развитию речи детей 4-5 лет. Методическое пособие. – М.: ТЦ Сфера, 2005

Развитие речи. В.В. Гербова. М.: Мозаика-Синтез, 2005

Занятия по развитию речи в первой младшей группе детского сада. В.В. Гербова. М.: Мозаика-Синтез. 2007-2010

Занятия по развитию речи во второй младшей группе детского сада. В.В. Гербова. М.: Мозаика-Синтез, 2007-2010

Занятия в средней группе детского сада. В.В. Гербова. М.: Мозаика-Синтез. 2008-2010

Занятия по развитию речи в старшей группе детского сада. В.В. Гербова. М.: Мозаика-Синтез. 2007-2010

Занятия по развитию речи в подготовительной группе детского сада. В.В. Гербова. М.: Мозаика-Синтез, 2007-2010

Знакомим дошкольников с литературой. О.С. Ушакова, Н.В. Гавриш. М.: ТЦ Сфера, 2008

Знакомим с литературой детей 3-5 лет. О.С. Ушакова и др. М.: ТЦ Сфера, 2010

Шумаева Д.Г. как хорошо уметь читать! Обучение дошкольников чтению. СПб.: Акцидент, 2004

Большая книга для чтения в детском саду. – М.: ОЛМА Медиа Групп, 2007

Большая детская хрестоматия. Считалки, скороговорки, дразнилки, пословицы, игры, загадки, сказки, песенки. – М.: Астрель: АСТ, 2009

Науменко Г.М. Большая хрестоматия мифологических и сказочных персонажей для детей. – М.: Астрель: АСТ, 2008

Большая хрестоматия легенд и мифов. – М.: Астрель: АСТ, 2009

Полная хрестоматия для дошкольников с методическими подсказками для педагогов и



родителей./ авт.-сост. С.Д. Томилова. – М.: Астрель, 2009

### *Художественно-эстетическое развитие*

<b>1. Комплексная программа</b>	<b>«От рождения до школы» под редакцией Н.Е.Вераксы, Т.С.Комаровой, М.А.Васильевой «Детский сад 2100» Н.Г. Пнтерсон</b>
<b>2. Парциальная программа</b>	Программа «Ладушки» А.И. Каплунова. – М.: Гном-Пресс, 2006
<b>3. Технологии и методические пособия</b>	Цветные ладошки. И.А. Лыкова. М.: Карпуз-Дидактика, 2007 А.Н. Малышева, Н.В. Ермолаева. Аппликация. – Ярославль: Академия развития: Академия Холдинг, 2004 Новикова И.В. Аппликация из природного материала в детском саду. – Ярославль: Академия развития, 2007 Давыдова Г.Н. Поделки из спичечных коробков. – М.: ТЦ Сфера, 2009 С.В. Соколова. Оригами для старших дошкольников: Методическое пособие для воспитателей ДОУ. – СПб.: ДЕТСТВО-ПРЕСС, 2006 Петрова И.М. Объемная аппликация: Учебно-методическое пособие. – СПб.: Детство-Пресс, 2000 О.А. Скоролупова. Знакомство детей старшего дошкольного возраста с русским народным декоративно-прикладным искусством. – М.: ООО «Издательство Скрипторий 2003», 2008 Давыдова Г.Н. Нетрадиционные техники рисования в детском саду. – М.: Издательство «Скрипторий 2003», 2010 Давыдова Г.Н. Пластилинография для малышей. – М.: Издательство «Скрипторий 2003», 2006 Тонкова Э.А. Планирование работы музыкального руководителя детского сада с воспитателями и родителями. – М.: Центр дополнительного образования «Восхождение», 2010 Тонкова Э.А. Перспективное планирование воспитательно-образовательной работы в ДОУ. Музыкальное воспитание. – М.: Центр дополнительного образования «Восхождение», 2010 Народные праздники в детском саду. М.Б. Зацепина. М.: Мозаика-Синтез, 2005 М.Б. Зацепина. Т.В. Антонова. Праздники и развлечения в детском саду. – М.: Мозаика-Синтез, 2008 Зацепина М.Б., Антонова Т.В. Народные праздники в детском саду. Методическое

пособие для педагогов и музыкальных руководителей./ под ред. Т.С. Комаровой. – М.: Мозаика-Синтез, 2008

Танцевальная ритмика для детей. Т. Суворова. СПб, 2009

Антипина Е.А.. Кукольный театр в детском саду. – М.: ТЦ Сфера, 2010

Зацепина М.Б., Быстрыкова Л.В., Липецкая Л.Б. Интегрированные развлечения в детском саду. – М.: ТЦ Сфера, 2011

Никитина Е.А. Праздник 8 марта в детском саду. Сценарии с нотным приложением. – М.: ТЦ Сфера, 2010

Антипина Е.А. Весенние праздники в детском саду. Сценарии с нотным приложением. – М.: ТЦ Сфера, 2010

Н.Ф. Сорокина. Сценарии театральных кукольных занятий. Календарное планирование: Пособие для воспитателей, педагогов дополнительного образования и музыкальных руководителей детских садов. – М.: АРКТИ, 2007

Весну привечаем, весело встречаем: сценарии утренников и развлечений для дошкольников./ авт.-сост. О.П. Власенко, Г.П. Попова. – Волгоград: Учитель, 2007

М.Ю. Картушина. Праздники здоровья для детей 4-5 лет. Сценарии для ДОУ. – М.: ТЦ Сфера, 2010

М.Ю. Картушина. День Победы: Сценарии праздников для ДОУ и начальной школы. – М.: ТЦ Сфера, 2005

М.Ю. Картушина. Забавы для малышей: Театрализованные развлечения для детей 2-3 лет. – М.: ТЦ Сфера, 2005

М.Ю Картушина. Праздники в детском саду. Старший дошкольный возраст. – М.: «Издательство Скрипторий 2003», 2011

М.Ю Картушина. Праздники в детском саду. Младший дошкольный возраст. – М.: «Издательство Скрипторий 2003», 2011

З.Я. Роот. Осенние праздники в детском саду. Сценарии с нотным приложением. – М.: ТЦ Сфера, 2008

Никитина Е.А. Осенние праздники в детском саду. Сценарии с нотным приложением. – М.: ТЦ Сфера, 2010

Зарецкая Н.В. Танцы для детей среднего дошкольного возраста: пособие для практических работников ДОУ. – М.: Айрис-пресс, 2008

Г. Вихарева. Играем с малышами. Логоритмические игры для детей младшего дошкольного возраста. – СПб.: Композитор, 2007

### *Физическое развитие*

<b>1. Комплексная программа</b>	«От рождения до школы» под редакцией <b>Н.Е. Вераксы, Т.С. Комаровой, М.А. Васильевой</b>
<b>2. Парциальная программа</b>	«Обучение плаванию», под редакцией В.А. Осокиной.
<b>3. Технологии и методические пособия</b>	<p>Т.А. Шорыгина. Беседы о здоровье: Методическое пособие. – М.: ТЦ Сфера, 2010</p> <p>М.Ю. Картушина. Зеленый огонек здоровья. – М.: ТЦ Сфера, 2009</p> <p>Хухлаева О.В., Хухлаев О.Е., Первушина И.М. Тропинка к своему Я: как сохранить психологическое здоровье дошкольников. – М.: Генезис, 2005</p> <p>Основы безопасности жизнедеятельности детей дошкольного возраста. Н.Е. Авдеева, О.Л. Князева, Р.Б. Стеркина. М., 2005</p> <p>Спортивные занятия на открытом воздухе для детей 3-7 лет/ автор-составитель Е.И. Подольская. – Волгоград: Учитель, 2011</p> <p>Е.Н. Вареник. Физкультурно-оздоровительные занятия с детьми 5-7 лет. – М.: ТЦ Сфера, 2009</p> <p>Фопель К. Привет, ручки! Подвижные игры для детей 3-6 лет: Пер. с нем. – М.: Генезис, 2005</p> <p>Ю.Ф. Змановский Здоровый дошкольник, М., 2000</p> <p>Нищева Н.В. Подвижные и дидактические игры на прогулке. – СПб: ООО Издательство «ДЕТСТВО-ПРЕСС», 2011</p> <p>Аверина И. Е. Физкультурные минутки в детском саду. Практическое пособие. – М.: Айрис-пресс, 2011</p> <p>Сизова Н.О. Валеология. Конспекты комплексных занятий в детском саду (от 3 до 7 лет). – СПб: Паритет, 2008</p> <p>Голицина Н.С., Шумова И.М. Воспитание основ здорового образа жизни у малышей. – М.: Издательство «Скрипторий 2003», 2010</p> <p>М.Ю. Картушина. Праздники здоровья для детей 4-5 лет. Сценарии для ДОУ. – М.: ТЦ Сфера, 2010</p>

### *Программно-методическое обеспечение коррекционно-развивающей работы с детьми*

<b>Специализированная программа</b>	<b>Технологии и методические пособия</b>
<ul style="list-style-type: none"> <li>➤ Каше Г. А., Филичева Т. Б., Чиркина Г. В. Программа воспитания и обучения детей с фонетико-фонематическим недоразвитием речи (7 год жизни). – М.: Министерство Просвещения, 1986</li> <li>➤ Каше Г.А. Подготовка к школе детей с недостатками речи: Пособие для логопеда. – М.: Просвещение, 1985</li> <li>➤ Филичева Т.Б., Чиркина Г.В. Программа логопедической работы по преодолению фонетико-</li> </ul>	<ul style="list-style-type: none"> <li>◆ С.А. Васильева Рабочая тетрадь по развитию речи дошкольников. – М.: Школа-Пресс, 2000</li> <li>◆ Е.А. Брежнева, Н.В. Брежнев «Хочу всё знать» Рабочая тетрадь по развитию речи детей старшего дошкольного возраста с методическими рекомендациями Часть I Мир вокруг, Москва «Владос», 2003</li> <li>◆ Е.А. Брежнева, Н.В. Брежнев «Хочу всё знать» Рабочая тетрадь по развитию речи детей старшего дошкольного возраста с методическими рекомендациями Часть II</li> </ul>

<p>фонематического недоразвития у детей. – М.: Просвещение, 2009</p> <p>➤ Ефименкова Л.Н., Г.Г.Мисаренко «Организация и методы коррекционной работы логопеда на школьном логопункте». – М.: Просвещение, 1991</p>	<p>Мир человека, Москва «Владос», 2003</p> <p>◆ Соколова Н.В. Рабочая тетрадь по обучению чтению дошкольников. - М.: Школа-Пресс, 2000 г. (Дошкольное воспитание и обучение. Приложение к журналу «Воспитание школьников». Вып. 6.)</p> <p>◆ С. Васильева, Н. Соколова «Логопедические игры для дошкольников», Москва «Школьная Пресса», 2000</p>
---	---

#### 4. Особенности традиционных событий, праздников, мероприятий

Программа реализуется в течение всего времени пребывания детей в ДОО.

Максимально допустимый объем образовательной нагрузки в ДОО соответствует санитарно-эпидемиологическим правилам и нормативам.

В соответствии с СанПиН разработано примерное расписание непосредственно образовательной деятельности (занятие как «занимательное дело», «продуктивная деятельность»), проводимой педагогами с детьми (при работе по пятидневной неделе).

Занятия физкультурно-оздоровительного и эстетического цикла занимают не менее 50% общего времени, отведенного на непосредственно образовательную деятельность.

В ДОО в соответствии с Федеральным государственным образовательным стандартом дошкольного образования реализуется трехчастная модель построения образовательного процесса.

Образовательный процесс может быть условно подразделен на:

**1. Совместная деятельность**, включающая в себя:

– Образовательную деятельность, осуществляемую в процессе организации различных видов детской деятельности: игровой, двигательной, коммуникативной, познавательно-исследовательской, восприятия художественной литературы и фольклора, самообслуживания и элементарного бытового труда, конструирования из различных материалов, изобразительной, музыкальной (далее по тексту «непосредственно образовательная деятельность»).

– Образовательную деятельность, осуществляемую в ходе режимных моментов.

– Индивидуальную работу с детьми.

**2. Самостоятельная деятельность детей.**

**3. Взаимодействие с семьями** детей по реализации Программы.

Совместная образовательная деятельность реализуется через организацию различных видов детской деятельности или их интеграцию с использованием разнообразных форм и методов работы, выбор которых осуществляется педагогами самостоятельно в зависимости от контингента детей, уровня освоения Программы и решения конкретных образовательных задач.

Основной характеристикой партнерских отношений в ходе совместной деятельности является равноправное относительно ребенка включение

взрослого в процесс деятельности. Каждая из представленных ниже моделей может находить при реализации Программы применение в зависимости от ситуации.

### **Модель реализации позиции взрослого как включенного партнера**

"партнер-модель"	"партнер-сотрудник"
<ul style="list-style-type: none"><li>• Педагог ставит для себя цель и начинать действовать, предоставляя детям возможность подключиться к этой деятельности</li></ul>	<ul style="list-style-type: none"><li>• Педагог предлагает детям цель: «Давайте сделаем...». Подобный подход также оставляет для детей возможность выбора. Взрослый участвует в реализации поставленной цели наравне с детьми, как более опытный и компетентный партнер</li></ul>

### **Непрерывная образовательная деятельность**

#### **- игры:**

- ◆ дидактические,
- ◆ дидактические с элементами движения,
- ◆ развивающие игры,
- ◆ сюжетно-ролевые,
- ◆ подвижные,
- ◆ психологические,
- ◆ музыкальные,
- ◆ хороводные,
- ◆ театрализованные,
- ◆ игры-драматизации,
- ◆ режиссёрские,
- ◆ подвижные игры имитационного характера;

#### **- просмотр и обсуждение мультфильмов, видеофильмов, телепередач;**

**- чтение и обсуждение программных произведений разных жанров, чтение, рассматривание и обсуждение познавательных и художественных книг, детских иллюстрированных энциклопедий;**

- **создание ситуаций** педагогических, морального выбора; беседы социально-нравственного содержания, специальные рассказы педагога детям об интересных фактах и событиях, о выходе из трудных житейских ситуаций, ситуативные разговоры с детьми;

- **наблюдения** за трудом взрослых, за живой и неживой природой, за сезонными изменениями в природе;

- **изготовление** предметов для игр, познавательно-исследовательской деятельности; создание макетов, коллекций и их оформление, изготовление украшений для группового помещения к праздникам, сувениров; украшение предметов для личного пользования;

- **проектная деятельность**, познавательно-исследовательская деятельность, экспериментирование, конструирование;

- **оформление выставок** работ народных мастеров, произведений декоративно-прикладного искусства, книг с иллюстрациями, репродукций произведений живописи и др.; тематических выставок, выставок детского творчества, уголков природы;

- **викторины, сочинение загадок**;

- **инсценирование и драматизация** отрывков из сказок, разучивание стихотворений, развитие артистических способностей в подвижных играх имитационного характера;

- **рассматривание и обсуждение** предметных и сюжетных картинок, иллюстраций к знакомым сказкам и потешкам, игрушек, эстетически привлекательных предметов (деревьев, цветов, предметов быта и др.), произведений искусства (народного, декоративно-прикладного, изобразительного, книжной графики и пр.), обсуждение средств выразительности;

- **продуктивная деятельность** (рисование, лепка, аппликация, художественный труд) по замыслу, на темы народных потешек, по мотивам знакомых стихов и сказок, под музыку, на тему прочитанного или просмотренного произведения; рисование иллюстраций к художественным произведениям; рисование, лепка сказочных животных; творческие задания, рисование, иллюстраций к прослушанным музыкальным произведениям;

- **слушание и обсуждение** народной, классической, детской музыки, дидактические игры, связанные с восприятием музыки;

- **подыгрывание** на музыкальных инструментах, оркестр детских музыкальных инструментов;

- **пение**, совместное пение, упражнения на развитие голосового аппарата, артикуляции, певческого голоса, беседы по содержанию песни (ответы на вопросы), драматизация песен;

- **танцы**, показ взрослым танцевальных и плясовых движений, совместные действия детей, совместное составление плясок под народные мелодии, хороводы;

- **занятия по физическому воспитанию**, игровая, сюжетная, тематическая (с одним видом физических упражнений), комплексная (с элементами развития речи, математики, конструирования), контрольно-диагностическая, учебно-тренирующего характера, физкультминутки; игры и упражнения под тексты стихотворений, потешек, народных песенок, авторских стихотворений, считалок; ритмическая гимнастика, игры и упражнения под музыку, игровые беседы с элементами движений;

#### **Мероприятия групповые, межгрупповые.**

- Прогулки, экскурсии
- Физкультурные досуги (проводятся 1 раз в месяц)
- Музыкальные досуги (проводятся 1 раз в неделю)
- Спортивные праздники (проводятся 2-3 раза в год)
- Соревнования
- Дни здоровья
- Тематические досуги
- Праздники
- Театрализованные представления
- Смотры и конкурсы

#### **Образовательная деятельность при проведении режимных моментов**

##### ***Социально-коммуникативное развитие:***

- ситуативные беседы при проведении режимных моментов, подчеркивание их пользы;

- развитие трудовых навыков через поручения и задания, дежурства, навыки самообслуживания;

- помощь взрослым, участие детей в расстановке и уборке инвентаря и оборудования для совместной деятельности, в построении конструкций для подвижных игр и упражнений (из мягких блоков, спортивного оборудования);

- формирование навыков безопасного поведения при проведении режимных моментов.



### ***Познавательное развитие:***

- создание развивающей среды, способствующей удовлетворению потребности детей в познавательной активности;
- игры познавательной направленности;
- дидактические игры;
- познавательные беседы;
- работа в уголке природы, наблюдения, познавательно-исследовательская деятельность, экспериментирование

### ***Речевое развитие:***

- создание речевой развивающей среды;
- свободные диалоги с детьми в играх, наблюдениях, при восприятии картин, иллюстраций, мультфильмов;
- ситуативные разговоры с детьми;
- называние трудовых действий и гигиенических процедур, поощрение речевой активности детей;
- обсуждения (пользы закаливания, непосредственной образовательной деятельности по физическому развитию, гигиенических процедур)

### ***Художественно-эстетическое развитие:***

- использование музыки в повседневной жизни детей, в игре, в досуговой деятельности, на прогулке, в изобразительной деятельности, при проведении утренней гимнастики, привлечение внимания детей к разнообразным звукам в окружающем мире, к оформлению помещения, привлекательности оборудования, красоте и чистоте окружающих помещений, предметов, игрушек.

### ***Физическое развитие:***

- комплексы закаливающих процедур (оздоровительные прогулки, мытье рук прохладной водой перед каждым приемом пищи, полоскание рта и горла после еды, воздушные ванны, ходьба босиком по ребристым дорожкам после сна);
- утренняя гигиеническая гимнастика;
- бодрящая гимнастика;

- дыхательная гимнастика;
- упражнения для расслабления позвоночника и коррекции осанки.

### **Самостоятельная деятельность детей**

**Социально-коммуникативное развитие:** индивидуальные игры, совместные игры, все виды самостоятельной деятельности, предполагающие общение со сверстниками.

**Познавательное развитие:** сюжетно-ролевые игры, рассматривание книг и картинок; самостоятельное раскрашивание раскрасок, развивающие, настольно-печатные игры, автодидактические игры (развивающие пазлы, рамки-вкладыши, парные картинки).

**Речевое развитие:** самостоятельное чтение детьми коротких стихотворений, самостоятельные игры по мотивам художественных произведений, самостоятельная работа в уголке книги, в уголке театра, рассматривание книг и картинок; самостоятельное раскрашивание раскрасок.

**Художественно-эстетическое развитие:** предоставление детям возможности самостоятельно рисовать, лепить, конструировать (преимущественно во второй половине дня), рассматривать репродукции картин, иллюстраций, музицировать (пение, танцы), играть на детских музыкальных инструментах (бубен, барабан, колокольчик и других), слушать музыку.

**Физическое развитие:** самостоятельные подвижные игры, игры на свежем воздухе, спортивные игры и упражнения (катание на санках, лыжах, велосипеде и др.).

***Ведущей для развития дошкольников является самостоятельная деятельность детей, поддерживаемая педагогами, максимальное стимулирование проявления инициативы и активности самим ребёнком.***

Образовательный процесс в ДОО строится с учетом контингента воспитанников, их индивидуальных и возрастных особенностей, социального заказа родителей.

При организации образовательного процесса необходимо обеспечить единство воспитательных, развивающих, обучающих целей и задач, при этом следует решать поставленные цели и задачи, избегая перегрузки детей, на необходимом и достаточном материале, максимально приближаясь к разумному «минимуму». Построение образовательного процесса на

**комплексно-тематическом принципе** с учетом **интеграции образовательных областей** дает возможность достичь этой цели.

Построение образовательного процесса вокруг одной центральной темы дает большие возможности для развития детей. Темы помогают организовать информацию оптимальным способом. У воспитанников появляются многочисленные возможности для практики, экспериментирования, развития основных навыков, понятийного мышления. Одной теме следует уделять не менее одной недели. Тема отражается в подборе материалов, находящихся в группе и в центрах развития.

**Тематический принцип** построения образовательного процесса позволяет легко вводить региональные и культурные компоненты, учитывать специфику ДОО.

Введение похожих тем в различных возрастных группах обеспечивает достижение единства образовательных целей и преемственности в детском развитии на протяжении всего дошкольного возраста, органичное развитие детей в соответствии с их индивидуальными возможностями.

В основе комплексно-тематического планирования лежит примерный перечень актуальных тем для каждой возрастной группы, разработанный на основе значимых событий для группы/детского сада/города/страны; времени года и др.

Комплексно-тематическое планирование представлено в Приложении 1.

### **Модель организации образовательного процесса в ДОО на день**

<b>Линии развития ребенка</b>	<b>1-я половина дня</b>	<b>2-я половина дня</b>
Социально-коммуникативное развитие	<ul style="list-style-type: none"> <li>• Утренний прием детей, индивидуальные и подгрупповые беседы</li> <li>• Оценка эмоционального состояния группы с последующей коррекцией плана работы</li> <li>• Формирование навыков культуры еды</li> <li>• Этика быта, трудовые поручения</li> <li>• Дежурства в столовой, природном уголке, помощь в подготовке к непосредственно образовательной деятельности</li> <li>• Формирование навыков</li> </ul>	<ul style="list-style-type: none"> <li>• Воспитание в процессе хозяйственно-бытового труда и труда в природе</li> <li>• Эстетика быта</li> <li>• Трудовые поручения</li> <li>• Игры с ряженым</li> <li>• Работа в книжном уголке</li> <li>• Общение младших и старших детей (совместные игры, спектакли, дни дарения)</li> <li>• Индивидуальная работа</li> <li>• Сюжетно-ролевые игры</li> <li>• Тематические досуги в игровой форме</li> </ul>

	<p>культуры общения</p> <ul style="list-style-type: none"> <li>• Театрализованные игры</li> <li>• Сюжетно-ролевые игры</li> <li>• Экскурсии</li> </ul>	
Познавательное развитие	<ul style="list-style-type: none"> <li>• Непрерывная образовательная деятельность</li> <li>• Дидактические игры</li> <li>• Развивающие игры</li> <li>• Наблюдения</li> <li>• Беседы</li> <li>• Экскурсии</li> <li>• Познавательно-исследовательская деятельность: опыты и экспериментирование</li> </ul>	<ul style="list-style-type: none"> <li>• Непрерывная образовательная деятельность (ранний возраст и старший дошкольный возраст)</li> <li>• Дидактические игры</li> <li>• Развивающие игры</li> <li>• Настольно-печатные игры</li> <li>• Индивидуальная работа</li> <li>• Интеллектуальные досуги (старший дошкольный возраст)</li> <li>• Занятия по интересам</li> </ul>
Речевое развитие	<ul style="list-style-type: none"> <li>• Непрерывная образовательная деятельность</li> <li>• Речевые игры и упражнения</li> <li>• Пальчиковые игры и пальчиковая гимнастика</li> <li>• Беседы</li> <li>• Рассматривание и описание картин</li> <li>• Отгадывание загадок</li> <li>• Заучивание стихов</li> </ul>	<ul style="list-style-type: none"> <li>• Непрерывная образовательная деятельность (ранний возраст и старший дошкольный возраст)</li> <li>• Чтение детской художественной литературы</li> <li>• Индивидуальная работа</li> <li>• Речевые досуги</li> </ul>
Художественно-эстетическое развитие	<ul style="list-style-type: none"> <li>• Непрерывная образовательная деятельность по музыкальному воспитанию и изобразительной деятельности</li> <li>• Эстетика быта</li> <li>• Экскурсии в природу</li> <li>• Посещение музеев, театров</li> </ul>	<ul style="list-style-type: none"> <li>• Непрерывная образовательная деятельность по музыкальному воспитанию и изобразительной деятельности (ранний возраст)</li> <li>• Музыкально-художественные досуги</li> <li>• Индивидуальная работа</li> <li>• Настольно-печатные игры</li> <li>• Музыкально-ритмические игры</li> </ul>
Физическое развитие и оздоровление	<ul style="list-style-type: none"> <li>• Прием детей на воздухе в теплое время года</li> <li>• Утренняя гимнастика (подвижные игры, игровые сюжеты)</li> <li>• Гигиенические процедуры (обширное умывание, полоскание рта)</li> <li>• Закаливание в повседневной жизни (облегченная одежда в</li> </ul>	<ul style="list-style-type: none"> <li>• Бодрящая гимнастика после сна</li> <li>• Закаливание (воздушные ванны, ходьба босиком в спальне)</li> <li>• Физкультурные досуги, игры и развлечения</li> <li>• Самостоятельная двигательная деятельность</li> <li>• Прогулка (индивидуальная</li> </ul>

	<p>группе, одежда по сезону на прогулке, воздушные ванны)</p> <ul style="list-style-type: none"> <li>• Дыхательная гимнастика</li> <li>• Физкультминутки в процессе непосредственно образовательной деятельности статического характера</li> <li>• Физкультурные занятия (в зале, бассейне и на открытом воздухе)</li> <li>• Прогулка в двигательной активности</li> </ul>	<p>работа по развитию движений)</p>
--	--	-------------------------------------

### Модель организации образовательного процесса в ДОО на год с учетом категорий его участников\*\*\*

Время проведения	Участники образовательного процесса		
	дети	педагоги	родители
<b>Сентябрь</b>	<p>Праздник «День знаний» Адаптация детей младших групп</p>	<p>Праздник «День знаний» Педагогическая диагностика детей на начало учебного года (воспитатели, специалисты) Родительские собрания в группах</p>	<p>Родительские собрания в группах Общее родительское собрание Анкетирование родителей</p>
<b>Октябрь</b>	<p>Праздник «День воспитателя» Выставка семейного творчества «Осенняя фантазия» Спортивные соревнования «Мама, папа, я – спортивная семья!»</p>	<p>Праздник «День воспитателя» Подготовка спортивных соревнований «Мама, папа, я – спортивная семья!»</p>	<p>Праздник «День воспитателя» Выставка семейного творчества «Осенняя фантазия» Спортивные соревнования «Мама, папа, я – спортивная семья!» Родительское собрание в подготовительных группах</p>
<b>Ноябрь</b>	<p>День матери</p>	<p>День матери Педсовет № 2 Субботник по благоустройству территории детского сада</p>	<p>День матери Помощь в изготовлении декораций к праздникам Субботник по благоустройству территории детского сада</p>
<b>Декабрь</b>	<p>Праздник «День рождения детского сада» Выставка семейного творчества «С Днем рождения, детский сад!»</p>	<p>Праздник «День рождения детского сада» Праздник Новогодней елки Родительские собрания в</p>	<p>Помощь в подготовке к праздникам Выставка семейного творчества «С Днем рождения, детский сад!»</p>

	Праздник Новогодней елки	группах	Праздник Новогодней елки Родительские собрания в группах
<b>Январь</b>	Зимние каникулы День здоровья Выставка семейного творчества «Зимушка-зима!» Конкурс на лучшее оформление зимнего участка	День здоровья Конкурс на лучшее оформление зимнего участка	День здоровья Выставка семейного творчества «Зимушка-зима!»
<b>Февраль</b>	Праздник, посвященный Дню защитника Отечества Масленица Я – будущее России	Подготовка к проведению Дня защитника Отечества и Масленицы Педсовет № 3 Я- будущее России	Праздник, посвященный Дню защитника Отечества Масленица Я- будущее России
<b>Март</b>	Праздник, посвященный Международному женскому дню Радуга талантов	Праздник, посвященный Международному женскому дню Радуга талантов	Праздник, посвященный Международному женскому дню Радуга талантов
<b>Апрель</b>	Акция « Синяя лента апреля» Участие в городских спортивных соревнованиях День Космонавтики Пасхальная ярмарка доброты	Акция « Синяя лента апреля» Участие в городских спортивных соревнованиях День Космонавтики Пасхальная ярмарка доброты	Акция « Синяя лента апреля» Участие в городских спортивных соревнованиях День Космонавтики Пасхальная ярмарка доброты
<b>Май</b>	Выпуск детей в школу Праздник, посвященный Дню победы совместно с Тосом 4 микрорайона Ангел года	Педагогическая диагностика детей на конец учебного года (воспитатели, специалисты) Педсовет № 4 (Итоговый) Праздник, посвященный Дню победы совместно с Тосом 4 микрорайона Родительские собрания в группах Ангел года	Выпуск детей в школу Родительские собрания в группах, Ангел года Праздник, посвященный Дню победы совместно с Тосом 4 микрорайона
<b>Июнь</b>	День защиты детей Тобольские искорки День России	День защиты детей Тобольские искорки День России	День защиты детей Тобольские искорки День России
<b>Июль</b>	Летний спортивный праздник	Летний спортивный праздник	Летний спортивный праздник

**Модель построения образовательного процесса с учетом Этнокалендаря и календаря праздничных дат\*\*\***

<b>Месяц</b>	<b>Календарь праздников</b>	<b>Традиции</b>	<b>Реализация проектов</b>
<b>Сентябрь</b>	1 – День знаний 9 – Международный день красоты 27 – День дошкольного работника	Экскурсия в школу (старший дошкольный возраст)	«Безопасная дорога»
<b>Октябрь</b>	1 – Международный день музыки 4 – Всемирный день животных 6 – Международный день врача	День здоровья	«Музыкальная капель»
<b>Ноябрь</b>	4 – День народного единства 13 – Всемирный день доброты 21 – Всемирный день приветствий Последнее воскресенье ноября – День матери	Осенние утренники Мероприятия для мам	«Письмо маме» «День добрых дел и поступков»
<b>Декабрь</b>	9 – день героев Отечества 10 – День прав человека 12 – День Конституции Российской Федерации	День рождения «Детского сада» Новогодние утренники	«С Днем рождения, детский сад»
<b>Январь</b>	1 – Новый год 11 – Всемирный день «спасибо» 11 – День заповедников и национальных парков	Рождество	«Неделя психологии»
<b>Февраль</b>	8 – День российской науки 23 – День защитника Отечества	Масленица День защитников Отечества	«Я- будущее России» «Питание и здоровье»
<b>Март</b>	8 – Международный женский день 22 – Всемирный день воды. 27 – Международный день театра	Праздники для мам	«Волшебница вода»
<b>Апрель</b>	1 – День смеха 1 – Международный день птиц 7 – Всемирный день здоровья 7 – День материнства и красоты 12 – Международный день полета человека в космос 22 – Всемирный день Земли	Пасха День здоровья	«Большое космическое путешествие» Синяя лента апреля
<b>Май</b>	1 – Праздник весны и труда 9 – День победы 15 – Международный день семьи 18 – Всемирный день музеев		«Мы с ветеранами в строю»
<b>Июнь</b>	1 – Международный день защиты детей 5 – Всемирный день охраны окружающей среды 12 – День России 22 – День памяти и скорби. День	Тобольские искорки	«Люблю тебя, моя Россия»

	начала Великой отечественной войны.		
<b>Июль</b>	3 – День ГИБДД 8 – Всероссийский день семьи, любви и верности 13 – День российской почты 27 – День военно-морского флота		« Мой дом – моя крепость»
<b>Август</b>	8 – День строителя 9 – День физкультурника 22 – День государственного флага России	Летние олимпийские игры	



## 5. Организация режима пребывания детей в ДОО

Правильный режим дня – это рациональная продолжительность и разумное чередование различных видов деятельности и отдыха детей в течение суток. Основным принципом правильного построения режима является его соответствие возрастным психофизиологическим особенностям детей.

Гармоничному физическому и полноценному психическому развитию ребенка способствует **гибкий режим дня**. Режим дня для детей предусматривает их разнообразную деятельность в течение всего дня в соответствии с интересами, с учетом времени года, возраста детей, а также состояния их здоровья. Такой режим обеспечивает жизнеспособность и функциональную деятельность различных органов, создает условия для своевременного и правильного физического и полноценного психического развития, даёт возможность педагогам раскрыть индивидуальные особенности и творческий потенциал каждого ребенка.

При осуществлении режимных моментов необходимо учитывать также индивидуальные особенности ребенка. Чем ближе к индивидуальным особенностям ребенка режим детского сада, тем комфортнее он себя чувствует, тем выше его настроение и выше активность.

Режимы дня в разных возрастных группах разработаны на основе:

- Примерного режима дня программы дошкольного образования «От рождения до школы» под редакцией Н.Е. Вераксы, Т.С. Комаровой, М.А. Васильевой;

- Санитарно-эпидемиологических правил и нормативов СанПиН 2.4.1.3049-13 «Санитарно-эпидемиологические требования к устройству, содержанию и организации режима работы дошкольных образовательных организаций»;

Режимы дня составлены с расчетом на 10,5 часовое пребывание ребенка в ДОО.

\*\*\* В ДОО разработаны режимы:

- ◆ На холодный и теплый периоды года;
- ◆ Щадящие режимы для детей после болезни, ослабленных;
- ◆ Индивидуальный режим для вновь поступающих детей;

(Варианты режимов представлены в Приложении 2)

## 6. Организация развивающей предметно-пространственной среды ДОО

Развивающая предметно-пространственная среда в ДОО строится с учетом особенностей детей дошкольного возраста, охраны и укрепления здоровья воспитанников.

Предметно-пространственная среда обеспечивает возможность общения и совместной деятельности детей и педагогов, двигательной активности детей, а также возможности для уединения.

Согласно ФГОС дошкольного образования развивающая предметно-пространственная среда организуется с учетом принципов:

- ❖ **содержательной насыщенности** (Соответствие предметно-пространственной среды возрастным возможностям детей и содержательному разделу Программы. Среда должна включать средства обучения (в том числе технические), материалы (в том числе расходные), инвентарь, игровое, спортивное и оздоровительное оборудование, которые позволяют обеспечить игровую, познавательную, исследовательскую и творческую активность всех категорий детей, экспериментирование с материалами, доступными детям; двигательную активность, в том числе развитие крупной и мелкой моторики, участие в подвижных играх и соревнованиях; эмоциональное благополучие детей во взаимодействии с предметно-пространственным окружением; возможность самовыражения детей );
- ❖ **трансформируемости** (Обеспечение возможности изменения предметно-пространственной среды в зависимости от образовательной ситуации, в том числе от меняющихся интересов и возможностей детей);
- ❖ **полифункциональности** (Возможность разнообразного использования различных составляющих предметной среды, наличие в среде полифункциональных предметов);
- ❖ **вариативности** (наличие различных пространств, а также материалов, игр, игрушек и оборудования, обеспечивающих свободный выбор детей. Это и периодическая сменяемость игрового материала, появление новых предметов, стимулирующих разнообразную детскую активность. Вариативность должна проявляться также и в разнообразии материалов, из которых изготовлены элементы среды. Это дерево, высококачественный пластик, резина, поролон, разные виды тканей, металл, качество и безопасность которых подтверждаются

соответствующими сертификатами. Такое разнообразие исходных материалов обеспечивает, в том числе, и высокий уровень сенсорного развития детей);

- ❖ **доступности** (Среда должна обеспечивать свободный доступ воспитанников, в том числе детей с ограниченными возможностями здоровья, к играм, игрушкам, материалам, пособиям, стимулирующим все основные виды детской активности. Для реализации данного принципа немаловажную роль играет количество игрушек и пособий: их должно хватать на каждого желающего. Ребенок не должен «стоять в очереди», чтобы поиграть или позаниматься);
- ❖ **безопасности** (Соответствие всех элементов предметно-пространственной среды требованиям по обеспечению надежности и безопасности их использования).

Развивающая предметно-пространственная среда в группе организуется таким образом, чтобы обеспечивать:

- ✓ игровую, познавательную, исследовательскую и творческую активность всех воспитанников, экспериментирование с доступными детям материалами;
- ✓ двигательную активность, в том числе развитие крупной и мелкой моторики.
- ✓ эмоциональное благополучие детей во взаимодействии с предметно-пространственным окружением;
- ✓ возможность самовыражения детей.

Определяя наполняемость развивающей предметно-пространственной среды, следует помнить и о концептуальной целостности образовательного процесса. Компоненты развивающей предметно-пространственной среды должны обеспечить развитие детей по пяти образовательным областям.

Для обеспечения образовательной деятельности в *социально-коммуникативной области необходимо следующее.*

В групповых и других помещениях, предназначенных для образовательной деятельности детей (музыкальном зале, логопедическом кабинете), создаются условия для общения и совместной деятельности детей как со взрослыми, так и со сверстниками в разных групповых сочетаниях. Дети должны иметь возможность собираться для игр и занятий всей группой вместе, а также объединяться в малые группы в соответствии со своими интересами. На

прилегающих территориях также выделены зоны для общения и совместной деятельности больших и малых групп детей из разных возрастных групп и взрослых, в том числе для использования методов проектирования как средств познавательно-исследовательской деятельности детей.

Дети имеют возможность безопасного беспрепятственного доступа к объектам инфраструктуры ДОО, а также к играм, игрушкам, материалам, пособиям, обеспечивающим все основные виды детской активности.

В ДОО обеспечивается *доступность* предметно-пространственной среды для воспитанников, в том числе детей с ограниченными возможностями здоровья и детей-инвалидов.

Предметно-пространственная среда ДОО *обеспечивает условия для физического и психического развития, охраны и укрепления здоровья, коррекции и компенсации недостатков развития детей.*

Для этого в групповых и других помещениях организуется достаточное пространства для свободного передвижения детей, а также выделены помещения или зоны для разных видов двигательной активности детей – бега, прыжков, лазания, метания и др., детям доступны все помещения групповой ячейки.

В ДОО подобрано оборудование, инвентарь и материалы для развития крупной моторики и содействия двигательной активности, материалы и пособия для развития мелкой моторики.

Предметно-пространственная среда в ДОО обеспечивает условия для эмоционального благополучия детей и комфортной работы педагогических и учебно-вспомогательных сотрудников.

Предметно-пространственная среда обеспечивает условия для развития игровой и познавательно-исследовательской деятельности детей.

Для этого в групповых помещениях и на прилегающих территориях пространство организовано так, чтобы можно было играть в различные, в том числе сюжетно-ролевые игры. В групповых помещениях и на прилегающих территориях находится оборудование, игрушки и материалы для разнообразных сюжетно-ролевых и дидактических игр, в том числе предметы-заместители.

Предметно-пространственная среда ДОО обеспечивает условия для познавательно-исследовательского развития детей (выделены помещения или центры, оснащенные оборудованием и информационными ресурсами,

приборами и материалами для разных видов познавательной деятельности детей – книжный уголок, библиотека, зимний сад, огород, живой уголок и др.).

Предметно-пространственная среда обеспечивает условия для художественно-эстетического развития детей. Помещения ДОО и прилегающие территории оформлены с художественным вкусом; выделены помещения или центры, оснащенные оборудованием и материалами для изобразительной, музыкальной, театрализованной деятельности детей.

В ДОО должны быть созданы условия для информатизации образовательного процесса.

Для этого в групповых и прочих помещениях ДОО имеется оборудование для использования информационно-коммуникационных технологий в образовательном процессе.

Компьютерно-техническое оснащение ДОО используется для различных целей:

- для демонстрации детям познавательных, художественных, мультипликационных фильмов, литературных, музыкальных произведений и др.;
- для поиска в информационной среде материалов, обеспечивающих реализацию Программы;
- для предоставления информации о Программе семье, всем заинтересованным лицам, вовлеченным в образовательную деятельность, а также широкой общественности;
- для обсуждения с родителями (законными представителями) детей вопросов, связанных с реализацией Программы и т. п.

Для организации развивающей предметно-пространственной среды в семейных условиях родителям (законным представителям) предлагается ознакомиться с Программой, размещенной на официальном сайте ДОО, для соблюдения единства семейного и общественного воспитания. Знакомство с Программой будет способствовать конструктивному взаимодействию семьи и ДОО в целях поддержки индивидуальности ребенка.

Принимая во внимание интегративные качества образовательных областей, игрушки, оборудование и прочие материалы для реализации содержания одной

образовательной области могут использоваться и в ходе реализации содержания других областей, каждая из которых соответствует детским видам деятельности.

Все предметы должны быть известны детям, соответствовать их индивидуальным особенностям (возрастным и гендерным) для осуществления полноценной самостоятельной и совместной со сверстниками деятельности. В среду также должны быть включены предметы для совместной деятельности ребенка со взрослым (педагогом).

Организация развивающей предметно-пространственной среды в ДОО предполагает наличие различных пространств (уголков) для осуществления свободного выбора детьми разных видов деятельности:

- Уголок уединения
- Уголок по различным педагогическим технологиям
- Уголок «Растем здоровыми»
- Уголок «Речецветик»
- Уголок «Книжкин дом»
- Уголок «Считайка»
- Уголок «Мир природы»
- Уголок «Хочу все знать»
- Уголок «Моя страна, мой город»
- Уголок «Моя безопасность»
- Уголок «Мы дежуриим»
- Уголок «Мы играем»
- Уголок «Юный конструктор»

#### **7. Кадровые условия реализации Программы**

В целях эффективной реализации Программ ДОО укомплектовано квалифицированными кадрами: руководящими, педагогическими, учебно-вспомогательными, административно-хозяйственными:

Директор – Рябинина Ольга Ивановна, образование высшее, имеет соответствие занимаемой должности, педагогический стаж 33 года, руководящий стаж 18 лет.

Старший воспитатель Лапаева Галина Ивановна. – образование средне-специальное, педагогический стаж 23 года 8 месяцев.

Медицинский работник – Саитова Е.А. образование высшее, в данной должности работает 2 года.

Для совершенствования педагогического процесса в детском саду имеются узкие специалисты:

Инструктор по физическому воспитанию Редикульцева Н.А. – образование высшее.

Музыкальный руководитель Колотова С.Л.– образование высшее, педагогический стаж- 15 лет.

Логопед Пермякова М.А.. - образование высшее, в данной должности работает 2 года, в данном учреждении 1 год.

Педагогический процесс в ДОО осуществляет 4 педагога, из них:

- воспитатели – 4
- учитель-логопед – 1,
- музыкальный руководитель – 1,
- инструктор по физической культуре -1

#### **Кадровое обеспечение на 01 .09.2015 года.**

Показатель	Количество	Процент
Всего работников	13	100
из них педагогических работников	7	53,8
из числа педагогических работников, имеющих высшее образование	6	85,7
из числа педагогических работников, имеющих среднее специальное образование	1	14,3
имеют стаж работы до 5 лет	3	42,8
имеют стаж работы от 5 до 10 лет	1	14,4
имеют стаж работы свыше 15 лет	3	42,8

В ДОУ работает помощник воспитателя, который относится к учебно-вспомогательным работникам.

Реализация Программы осуществляется:

1) *педагогическими работниками* в течение всего времени пребывания воспитанников в ДОО.

2) *учебно-вспомогательными работниками* в группе в течение всего времени пребывания воспитанников в ДОО.

Согласно ст. 13 п. 1. Федерального закона «Об образовании в Российской Федерации» Организация вправе реализовывать Программу как самостоятельно, так и посредством сетевых форм реализации. Следовательно, в реализации Программы может быть задействован кадровый состав других организаций, участвующих в сетевом взаимодействии с Организацией.

Реализация Программы требует от ДОО осуществления управления, ведения бухгалтерского учета, финансово-хозяйственной и хозяйственной деятельности, организации необходимого медицинского обслуживания.

ДОО обслуживается бухгалтерией организации.

Для обеспечения медицинского обслуживания воспитанников в ДОО заключен договор с Детским поликлиническим отделением Областной больницы №3.

В целях эффективной реализации Программы в ДОО создаются условия для профессионального развития педагогических и руководящих кадров, в т. ч. их дополнительного профессионального образования. Все педагогические работники один раз в три года обязательно проходят курсы повышения квалификации по различным направлениям педагогической деятельности. Один раз в пять лет педагогические работники повышают свою ИКТ-компетентность

## **8. Финансовые условия реализации Программы**

Финансовое обеспечение в рамках реализации Программы ДОО осуществляется на условиях софинансирования с родителями, за счет родительской платы.

Предоставляется субсидия на возмещение затрат, включая расходы на оплату труда, приобретение учебных и методических пособий, средств обучения, игр, игрушек (за исключением расходов на содержание зданий и оплату коммунальных услуг) по финансовому обеспечению получения дошкольного образования в частных дошкольных образовательных организациях, осуществляющих образовательную деятельность по имеющим государственную аккредитацию образовательным программам, за счет средств бюджета города Тобольска. В размере установленного норматива финансового обеспечения государственных гарантий реализации прав на получение общедоступного и бесплатного дошкольного образования в расчете на одного воспитанника.



В соответствии со ст. 99 Федеральный закон «Об образовании в Российской Федерации» нормативные затраты на оказание государственной услуги в сфере образования определяются по каждому виду и направленности образовательных программ, с учетом форм обучения, типа образовательной организации, сетевой формы реализации образовательных программ, образовательных технологий, специальных условий получения образования воспитанниками с ограниченными возможностями здоровья, обеспечения дополнительного профессионального образования педагогическим работникам, обеспечения безопасных условий обучения и воспитания, охраны здоровья воспитанников, а также с учетом иных предусмотренных законодательством особенностей организации и осуществления образовательной деятельности (для различных категорий воспитанников), за исключением образовательной деятельности, осуществляемой в соответствии с образовательными стандартами, в расчете на одного воспитанника, если иное не установлено законодательством.

**ПРИМЕРНОЕ КОМПЛЕКСНО - ТЕМАТИЧЕСКОЕ ПЛАНИРОВАНИЕ  
ОБРАЗОВАТЕЛЬНОЙ РАБОТЫ С ДЕТЬМИ**

<i>Неделя</i>	<i>Тема недели</i>
	<b>Сентябрь</b>
1 неделя	День Знаний – знания детям очень важны
2 неделя	Безопасность , правила дорожного движения
3 неделя	Золотая осень ( региональный компонент)
4 неделя	День воспитателя. Профессии.
	<b>Октябрь</b>
1 неделя	Птицы. Международный день музыки.
2 неделя	Домашние и дикие животные. Международный день животных.(региональный компонент)
3 неделя	Международный день врача. Я вырасту здоровым. Овощи. Фрукты.
4 неделя	Транспорт.
	<b>Ноябрь</b>
1 неделя	Мой город, моя страна, моя планета. Международный день единства.
2 неделя	Мой город, моя страна, моя планета
3 неделя	Праздники на Руси, народная культура и традиции
4 неделя	День матери.
	<b>Декабрь</b>
1 неделя	Пришла зимушка- зима(региональный компонент)
2 неделя	Пришла зимушка-зима
3 неделя	Русская народная игрушка (народные промыслы)
4 неделя	Новый год.
	<b>Январь</b>
1 неделя	Каникулы
2 неделя	Каникулы
3 неделя	Всемирный день «спасибо» Этикет, вежливость
4 неделя	Безопасное поведение
	<b>Февраль</b>
1 неделя	Мастерами славится земля
2 неделя	Мастерами славится земля(региональный компонент)
3 неделя	День защитника Отечества.
4 неделя	Одежда, обувь.
	<b>Март</b>
1 неделя	Международный женский день.
2 неделя	Весна. Всемирный день Земли (региональный компонент)
3 неделя	Посуда, мебель, дом.
4 неделя	Международный день театра. Мир искусства
	<b>Апрель</b>
1 неделя	Международный день птиц.
2 неделя	. День космонавтики.
3 неделя	Всемирный день здоровья. Мой организм.
4 неделя	Что из чего сделано.
	<b>Май</b>
1 неделя	День Победы.
2 неделя	Международный день семьи. Моя семья.

3 неделя	Насекомые, травы, цветы.
4 неделя	
<b>Июнь</b>	
1 неделя	Международный день защиты детей.
2 неделя	День России.
3 неделя	Международный день друзей.
4 неделя	День летнего солнцестояния.
<b>Июль</b>	
1 неделя	День ГИБДД.
2 неделя	День российской почты.
3 неделя	День рыбака.
4 неделя	Шашки, шахматы.
<b>Август</b>	
1 неделя	День физкультурника.
2 неделя	День строителя.
3 неделя	День кино России.
4 неделя	До свидания. Лето!

**Организация режима дня.**

Одним из условий , обеспечивающих всестороннее и гармоничное развитие детей, является правильный режим дня. Правильный, сопутствующий возрастным возможностям ребенка режим укрепляет здоровье, обеспечивает работоспособность, успешное осуществление разнообразной деятельности, предохраняет от переутомления. Основным принципом правильного построения режима дня является его соответствие возрастным психофизиологическим особенностям дошкольника. Поскольку функционирование групп дошкольного учреждения осуществляется в сокращенном режиме – 10,5 – часового пребывания, нами разработан примерный режим дня для детей дошкольного возраста на холодный и теплый период года.

**младшая группа (от 1 до 3 лет)**

**Примерный распорядок дня – осень- зима**

<b>Вид деятельности</b>	<b>10,5 час.</b>
<b>Приём детей</b> (общение с родителями, игры малой подвижности, чтение художественной литературы,)	с 7.30
<b>Утренняя разминка (гимнастика)</b>	с 8.15
<b>Подготовка к завтраку, завтрак</b> (формирование культурно-гигиенических навыков)	с 8.30
<b>Организация игровой, познавательной, продуктивной деятельности с детьми</b>	с 8.45
<b>Второй завтрак</b>	с 9.50
<b>Прогулка</b> (подвижные игры, экспериментирование и игры с природным материалом)	с 10.00
<b>Возвращение с прогулки</b> (формирование навыков самообслуживания)	с 12.00
<b>Подготовка к обеду, обед</b> (формирование культурно-гигиенических навыков, культуры приёма пищи)	с 12.00
<b>Подготовка ко сну, сон (дневной отдых)</b> (перед сном: чтение, слушание аудиозаписей)	с 12.45
<b>Постепенный подъем</b> (закаливающие процедуры, разминка, спокойные игры)	с 15.15
<b>Организация игровой, физкультурно-оздоровительной, творческой деятельности с детьми</b>	с15.30
<b>Подготовка к полднику, полдник</b> (формирование культурно-гигиенических навыков)	с 16.00
<b>Организация игровой, физкультурно-оздоровительной, творческой деятельности с детьми</b>	С 16.30
<b>Прогулка</b> (подвижные игры, продуктивная деятельность с природным материалом)	с 17.00
<b>Уход домой</b>	18.00

**средняя группа (от 3 до 4 лет)**  
**Примерный распорядок дня**

<b>Вид деятельности</b>	<b>10,5 час.</b>
<b>Приём детей</b> (общение с родителями, игры малой подвижности, настольно-печатные развивающие игры, хозяйственно-бытовой труд)	с 7.30
<b>Утренняя разминка (гимнастика)</b>	с 8.15
<b>Подготовка к завтраку, завтрак</b> (формирование культурно-гигиенических навыков)	с 8.30
<b>Организация игровой, познавательной, продуктивной, творческой деятельности с детьми</b>	с 9.00
<b>Второй завтрак</b>	с 9.50
<b>Прогулка</b> (подвижные и спортивные игры, трудовая деятельность, экспериментирование и игры с природным материалом)	с 10.10
<b>Возвращение с прогулки</b> (формирование навыков самообслуживания)	с 12.00
<b>Подготовка к обеду, обед</b> (формирование культурно-гигиенических навыков, культуры приёма пищи)	с 12.05
<b>Подготовка ко сну, сон (дневной отдых)</b> (перед сном: чтение, слушание аудиозаписей)	с 13.15
<b>Пробуждение</b> (закаливающие процедуры, разминка, спокойные игры)	с 15.00
<b>Организация игровой, физкультурно-оздоровительной, творческой деятельности с детьми</b>	с 15.15
<b>Подготовка к полднику, полдник</b> (формирование культурно-гигиенических навыков)	с 16.05
<b>Организация игровой, физкультурно-оздоровительной, творческой деятельности с детьми</b>	с 16.30
<b>Прогулка</b> (подвижные и спортивные игры, трудовая деятельность, продуктивная деятельность с природным материалом)	с 16.50
<b>Уход домой</b>	18.00

**Разновозрастная группа (от 5 до 7 лет)**  
**Примерный распорядок дня**

<b>Вид деятельности</b>	<b>10,5 час.</b>
<b>Приём детей</b> (общение с родителями, игры малой подвижности, настольно-печатные развивающие игры, хозяйственно-бытовой труд)	с 7.30
<b>Утренняя разминка (гимнастика)</b>	с 8.20
<b>Подготовка к завтраку, завтрак</b> (формирование культурно-гигиенических навыков)	с 8.30
<b>Организация игровой, познавательной, продуктивной, творческой деятельности с детьми</b>	с 9.00
<b>Второй завтрак</b>	с 9.50
<b>Прогулка</b> (подвижные и спортивные игры, трудовая деятельность, экспериментирование и игры с природным материалом)	с 10.20

<b>Возвращение с прогулки</b> (формирование навыков самообслуживания)	с 12.15
<b>Подготовка к обеду,обед</b> (формирование культурно-гигиенических навыков, культуры приёма пищи)	с 12.15
<b>Подготовка ко сну, сон (дневной отдых)</b> (перед сном: чтение, слушание аудиозаписей)	с 13.15
<b>Пробуждение</b> (закаливающие процедуры, разминка, спокойные игры)	с 15.00
<b>Организация игровой, физкультурно- оздоровительной, творческой деятельности с детьми</b>	с15.15
<b>Подготовка к полднику, полдник</b> (формирование культурно-гигиенических навыков)	с 16.15
<b>Прогулка</b> (подвижные и спортивные игры, трудовая деятельность, продуктивная деятельность с природным материалом)	с 16.50
<b>уход домой</b>	18.00

**младшая группа (от 1 до 3 лет)**  
**Примерный распорядок дня на летний период**

<b>Вид деятельности</b>	<b>10,5 час.</b>
<b>Приём детей на улице</b> (общение с родителями, подвижные игры, труд)	с 7.30
<b>Утренняя разминка (гимнастика)</b>	с 8.20
<b>Завтрак</b> (формирование культурно-гигиенических навыков)	с 9.00
<b>Организация игровой, познавательной, продуктивной деятельности с детьми</b>	с 9.20
<b>Прогулка</b> (подвижные игры, экспериментирование и игры с природным материалом)	с 10.00
<b>Возвращение с прогулки</b> (формирование навыков самообслуживания)	с 12.00
<b>Обед</b> (формирование культурно-гигиенических навыков, культуры приёма пищи)	с 12.15
<b>Подготовка ко сну, сон (дневной отдых)</b> (перед сном: чтение, слушание аудиозаписей)	с 12.45
<b>Постепенный подъем</b> (закаливающие процедуры, разминка, спокойные игры)	с 15.15
<b>Организация игровой, физкультурно-оздоровительной, творческой деятельности с детьми</b>	с15.30
<b>Уплотненный полдник</b> (формирование культурно-гигиенических навыков)	с 16.00
<b>Прогулка</b> (подвижные игры, продуктивная деятельность с природным материалом)	с 16.20
<b>Уход домой</b>	18.00

**средняя группа (от 3 до 4 лет)**  
**Примерный распорядок дня на летний период**

Вид деятельности	10,5 час.
<b>Приём детей на улице</b> (общение с родителями, подвижные игры, труд в природе)	с 7.30
<b>Утренняя разминка</b> (гимнастика)	с 8.25
<b>Завтрак</b> (формирование культурно-гигиенических навыков)	с 9.05
<b>Организация игровой, познавательной, продуктивной, творческой деятельности с детьми</b>	с 9.25
<b>Прогулка</b> (подвижные и спортивные игры, трудовая деятельность, экспериментирование и игры с природным материалом)	с 10.10
<b>Возвращение с прогулки</b> (формирование навыков самообслуживания)	с 12.00
<b>Обед</b> (формирование культурно-гигиенических навыков, культуры приёма пищи)	с 12.20
<b>Подготовка ко сну, сон (дневной отдых)</b> (перед сном: чтение, слушание аудиозаписей)	с 13.15
<b>Пробуждение</b> (закаливающие процедуры, разминка, спокойные игры)	с 15.00
<b>Организация игровой, физкультурно-оздоровительной, творческой деятельности с детьми</b>	с 15.15
<b>Уплотнённый полдник</b> (формирование культурно-гигиенических навыков)	с 16.10
<b>Прогулка</b> (подвижные и спортивные игры, трудовая деятельность, продуктивная деятельность с природным материалом)	с 16.30
<b>Уход домой</b>	18.00

**разновозрастная группа (от 5 до 7 лет)**  
**Примерный распорядок дня на летний период**

Вид деятельности	10,5 час.
<b>Приём детей на улице</b> (общение с родителями, подвижные игры, хозяйственно-бытовой труд, труд в природе)	с 7.30
<b>Утренняя разминка</b> (гимнастика)	с 8.40
<b>Завтрак</b> (формирование культурно-гигиенических навыков)	с 9.00
<b>Организация игровой, познавательной, продуктивной, творческой деятельности с детьми</b>	с 9.20
<b>Прогулка</b> (подвижные и спортивные игры, трудовая деятельность, экспериментирование и игры с природным материалом, наблюдения)	с 10.00
<b>Возвращение с прогулки</b> (формирование навыков самообслуживания)	с 12.30
<b>Обед</b> (формирование культурно-гигиенических навыков, культуры приёма пищи)	с 12.40

<b>Подготовка ко сну, сон (дневной отдых)</b> (перед сном: чтение, слушание аудиозаписей)	с 13.15
<b>Пробуждение</b> (закаливающие процедуры, разминка, спокойные игры)	с 15.00
<b>Организация игровой, физкультурно- оздоровительной, творческой деятельности с детьми</b>	с 15.15
<b>Уплотненный полдник</b> (формирование культурно-гигиенических навыков)	с 16.30
<b>Прогулка</b> (подвижные и спортивные игры, трудовая деятельность, продуктивная деятельность с природным материалом)	с 16.50
<b>уход домой</b>	18.00

### Индивидуальный режим (для вновь поступающих детей)

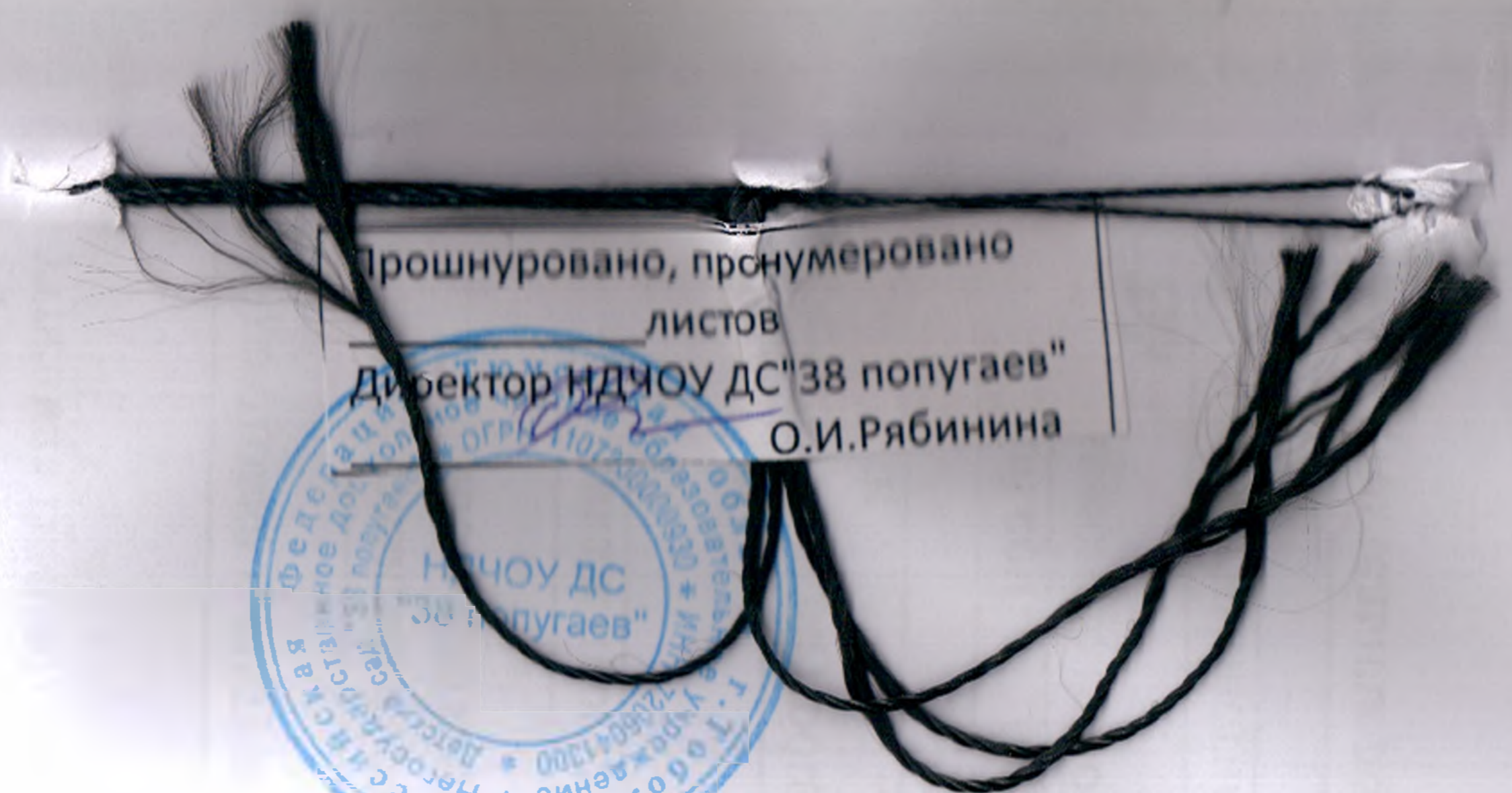
<b>Режимные моменты</b>	<b>Рекомендации</b>
Прием, знакомство с ребенком, родителями	Познакомить с детьми, показать все помещения группы, объяснить их назначение. Рассказать о жизни группы.
Утренняя гимнастика	Предложить понаблюдать, при желании поучаствовать.
Подготовка к завтраку, завтрак	Показать полотенце, понаблюдать, как моет руки, положительно оценить. Показать место за столом. Напомнить всем правила приема пищи и пользования столовыми принадлежностями. Не принуждать к еде.
Полоскание рта водой после еды	Понаблюдать за детьми. При желании – попробовать самому.
Организованная образовательная деятельность (по подгруппам)	Объяснить, чем будут заниматься. Предложить понаблюдать, при желании – поучаствовать. Положительно оценить.
Подготовка к прогулке	Напомнить всем последовательность одевания. При необходимости – оказать помощь.
Прогулка	Познакомить с участком группы, соседями, правилами поведения на прогулке. Привлечь к играм.
Возвращение с прогулки. Гигиенические процедуры.	Помочь раздеться. Напомнить всем последовательность умывания.
Обед	Напомнить всем правила приема пищи и пользования столовыми приборами. Не принуждать к еде.
Дневной сон	Показать кровать. Понаблюдать, как дети раздеваются, уложить в числе последних. Наблюдение за сном.
Закаливающие мероприятия после сна. Бодрящая гимнастика	Предложить понаблюдать, при желании – принять участие.
Полдник	Напомнить всем правила приема пищи и пользования столовыми приборами. Не принуждать к еде.
Чтение художественной литературы	Предложить присоединиться к детям. При отказе – выбрать себе другой вид деятельности. Не принуждать.
Самостоятельная деятельность	Помочь в выборе деятельности. Оказать помощь
Организованная образовательная деятельность	Объяснить, чем будут заниматься. Предложить понаблюдать, при желании – поучаствовать. Положительно оценить.



(по подгруппам)	
Подготовка к прогулке	Одевать последним, раздевать первым.
Прогулка	Следить за соблюдением правил поведения на прогулке. Привлечь к играм
Игры, самостоятельная деятельность детей, индивидуальная работа	Помочь в выборе деятельности. Оказать помощь.
Уход домой	Положительная оценка пребывания в детском саду. Пожелание встречи на следующий день

### Щадящий режим дня (для детей после болезни, ослабленных)

Режимные моменты	Рекомендации
Прием, осмотр, игры, ежедневная утренняя гимнастика	Ограничить двигательную деятельность за счет индивидуальных бесед, спокойных игр. Во время утренней гимнастики исключить бег, прыжки (заменить ходьбой)
Подготовка к завтраку, завтрак	Мытье рук теплой водой. Полоскание рта теплой водой.
Организованная образовательная деятельность (по подгруппам)	Уменьшить интеллектуальную нагрузку. Во время занятий физической культурой исключить бег, прыжки, уменьшить физическую нагрузку на 50%.
Подготовка к прогулке	Одевать последним, раздевать первым.
Прогулка	Уменьшить двигательную активность за счет спокойных игр, индивидуальных занятий.
Гигиенические процедуры после прогулки	Умывание и мытье рук под наблюдением теплой водой.
Обед	Усадить за стол первым. Полоскание рта теплой водой
Дневной сон	Укладывать первым, поднимать последним.
Закаливающие мероприятия после сна	Исключить на 2 недели
Бодрящая гимнастика	Исключить на 1 неделю
Полдник	Мытье рук теплой водой
Самостоятельная деятельность	Ограничить двигательную активность за счет игр малой подвижности, развивающих, театрализованных, сюжетно-ролевых, дидактических игр
Организованная образовательная деятельность (по подгруппам)	Уменьшить интеллектуальную нагрузку. Во время занятий физической культурой исключить бег, прыжки, уменьшить физическую нагрузку на 50%.
Подготовка к прогулке	Одевать последним, раздевать первым.
Прогулка	Уменьшить двигательную активность за счет спокойных игр, индивидуальных занятий.
Игры, самостоятельная деятельность детей, индивидуальная работа	Ограничить двигательную деятельность за счет индивидуальных бесед, спокойных игр.
Уход домой	Положительная оценка деятельности



Прошнуровано, пронумеровано  
листов  
Директор ИДЧОУ ДС "38 попугаев"  
О.И.Рябинина

